

Avaliação CPA - 2019.2 DISCENTES

RESULTADO GERAL

Data Início: 27/11/2019 Período: 2019.2
 Data Fim: 08/12/2019

Total de pesquisados: 123

Participação: 92,7% (114)

1. Qual é a condição de limpeza da faculdade?

		Questão Livre
Ruim		1,7%(2)
Razoável		13,3%(16)
Bom		33,3%(40)
Muito Bom		28,3%(34)
Excelente		22,5%(27)
Sem Resposta		0,0%(0)

2. As condições das salas de aula são?

		Questão Livre
Ruim		1,7%(2)
Razoável		15,3%(18)
Bom		41,5%(49)
Muito Bom		24,6%(29)
Excelente		16,1%(19)
Sem Resposta		0,0%(0)

3. Os banheiros são?




		Questão Livre
Ruim		10,1%(12)
Razoável		26,1%(31)
Bom		37,8%(45)
Muito Bom		13,4%(16)
Excelente		12,6%(15)
Sem Resposta		0,0%(0)

4. As indicações das salas, mapas gerais de orientação, indicação e acesso aos portadores de necessidades especiais são?

		Questão Livre
Ruim		5,0%(6)
Razoável		16,0%(19)
Bom		44,5%(53)
Muito Bom		19,3%(23)
Excelente		15,1%(18)
Sem Resposta		0,0%(0)

5. Os livros contidos no programa estão na biblioteca?

		Questão Livre
Ruim		26,2%(32)

Razoável		32,8%(40)
Bom		23,8%(29)
Muito Bom		8,2%(10)
Excelente		9,0%(11)
Sem Resposta		0,0%()

6. A diversidade dos livros da biblioteca é:

		Questão Livre
Ruim		24,0%(29)
Razoável		33,1%(40)
Bom		29,8%(36)
Muito Bom		6,6%(8)
Excelente		6,6%(8)
Sem Resposta		0,0%()







7. O acesso à internet na biblioteca é:

		Questão Livre
Ruim		20,2%(24)
Razoável		26,1%(31)
Bom		27,7%(33)
Muito Bom		17,6%(21)
Excelente		8,4%(10)
Sem Resposta		0,0%()

8. O serviço da biblioteca é:

		Questão Livre
Ruim		1,7%(2)
Razoável		7,6%(9)
Bom		29,7%(35)
Muito Bom		31,4%(37)
Excelente		29,7%(35)
Sem Resposta		0,0%()

9. A climatização da biblioteca é:

		Questão Livre
Ruim		2,5%(3)
Razoável		8,5%(10)
Bom		19,5%(23)
Muito Bom		31,4%(37)
Excelente		38,1%(45)
Sem Resposta		0,0%()

10. A qualidade das informações fornecidas pela secretaria é:

		Questão Livre
Ruim		1,7%(2)
Razoável		9,3%(11)
Bom		30,5%(36)
Muito Bom		28,8%(34)
Excelente		28,8%(34)
Sem Resposta		0,0%()

11. A qualidade do serviço fornecido pela secretaria é:

		Questão Livre
Ruim		2,5%(3)
Razoável		6,8%(8)
Bom		25,4%(30)
Muito Bom		30,5%(36)
Excelente		33,1%(39)
Sem Resposta		0,0%(0)

12. A qualidade da comida oferecida pela lanchonete é:

		Questão Livre
Ruim		20,8%(25)
Razoável		29,2%(35)
Bom		38,3%(46)
Muito Bom		6,7%(8)
Excelente		5,0%(6)
Sem Resposta		0,0%(0)

13. A variedade da comida oferecida pela lanchonete é:

		Questão Livre
Ruim		26,7%(32)
Razoável		30,8%(37)
Bom		32,5%(39)
Muito Bom		5,0%(6)
Excelente		5,0%(6)
Sem Resposta		0,0%(0)

14. Os preços da comida da lanchonete são:

		Questão Livre
Ruim		47,1%(56)
Razoável		29,4%(35)
Bom		16,0%(19)
Muito Bom		5,0%(6)
Excelente		2,5%(3)
Sem Resposta		0,0%(0)

15. A limpeza da lanchonete é:








		Questão Livre
Ruim		5,8%(7)
Razoável		23,3%(28)
Bom		49,2%(59)
Muito Bom		12,5%(15)
Excelente		8,3%(10)
Sem Resposta		0,0%(0)

16. A qualidade do serviço oferecido pelo NPJ à comunidade é:








		Questão Livre
Ruim		0,8%(1)
Razoável		5,8%(7)
Bom		33,1%(40)

Muito Bom		26,4%(32)
Excelente		23,1%(28)
Não se aplica (para alunos ainda não matriculados em Prática Real)		10,7%(13)
Sem Resposta		0,0%(0)








17. O acesso do estudante às atividades práticas do NPJ, como treinamento e ensino de atividade prática é:

		Questão Livre
Ruim		3,4%(4)
Razoável		8,4%(10)
Bom		35,3%(42)
Muito Bom		21,8%(26)
Excelente		21,0%(25)
Não se aplica (para alunos ainda não matriculados em Prática Real)		10,1%(12)
Sem Resposta		0,0%(0)

18. O desempenho do NPJ na assistência à comunidade é:

		Questão Livre
Ruim		0,8%(1)
Razoável		4,2%(5)
Bom		38,1%(45)
Muito Bom		20,3%(24)
Excelente		25,4%(30)
Não se aplica (para alunos ainda não matriculados em Prática Real)		10,2%(12)
Sem Resposta		0,0%(0)

19. A supervisão realizada pelos professores orientadores nas atividades realizadas no NPJ é?

		Questão Livre
Ruim		4,1%(5)
Razoável		10,7%(13)
Bom		38,0%(46)
Muito Bom		15,7%(19)
Excelente		21,5%(26)
Não se aplica (para alunos ainda não matriculados em Prática Real)		9,9%(12)
Sem Resposta		0,0%(0)

20. O acesso à coordenação do Curso de Direito é:

		Questão Livre
Ruim		2,5%(3)
Razoável		4,2%(5)

Bom		27,7%(33)
Muito Bom		26,9%(32)
Excelente		37,8%(45)
Sem Resposta		0,0%(0)

21. A resolução para as questões levadas à coordenação foi:

		Questão Livre
Ruim		3,3%(4)
Razoável		10,0%(12)
Bom		28,3%(34)
Muito Bom		30,0%(36)
Excelente		26,7%(32)
Sem Resposta		0,0%(0)

22. A presença (frequência nas aulas, sem faltas) dos professores é:

		Exibir Professor
Ruim		0,0%(0)
Razoável		3,3%(4)
Bom		24,6%(30)
Muito Bom		41,0%(50)
Excelente		31,1%(38)
Sem Resposta		0,0%(0)

23. O cumprimento dos horários (chegada e partida no horário correto) dos professores é:

		Questão Livre
Ruim		1,7%(2)
Razoável		3,3%(4)
Bom		28,3%(34)
Muito Bom		41,7%(50)
Excelente		25,0%(30)
Sem Resposta		0,0%(0)

24. A apresentação do programa das disciplinas é:

		Exibir Professor
Ruim		0,8%(1)
Razoável		13,6%(16)
Bom		35,6%(42)
Muito Bom		29,7%(35)
Excelente		20,3%(24)
Sem Resposta		0,0%(0)

25. A correspondência entre o assunto apresentado e as avaliações dos professores é:

		Questão Livre
Ruim		3,3%(4)
Razoável		13,1%(16)
Bom		42,6%(52)
Muito Bom		26,2%(32)
Excelente		14,8%(18)

Sem Resposta		0,0%()
--------------	--	--------

26. O cumprimento dos conteúdos programáticos pelos professores é:

		Exibir Professor
Ruim		0,8%(1)
Razoável		12,6%(15)
Bom		39,5%(47)
Muito Bom		26,1%(31)
Excelente		21,0%(25)
Sem Resposta		0,0%()

27. A divulgação (publicidade) do vestibular é:

		Questão Livre
Ruim		47,5%(56)
Razoável		21,2%(25)
Bom		20,3%(24)
Muito Bom		5,1%(6)
Excelente		5,9%(7)
Sem Resposta		0,0%()

28. O acesso à Direção Geral é:

		Questão Livre
Ruim		8,5%(10)
Razoável		18,6%(22)
Bom		40,7%(48)
Muito Bom		15,3%(18)
Excelente		16,9%(20)
Sem Resposta		0,0%()

29. Você indicaria a Faculdade Salesiana para um conhecido?

		Questão Livre
Sim		83,2%(99)
Não		14,3%(17)
Sem Resposta		0,0%()

30. Caso você tenha respondido que NÃO indica, diga seus motivos.

	Questão Livre
Questão subjetiva	

31. Você gostaria de fazer algum comentário, crítica sugestão ou elogio?

	Questão Livre
Questão subjetiva	