

CPA PESQUISA SOBRE A BIBLIOTECA 2015.2

RESULTADO POR CURSO
BACHARELADO EM ADMINISTRAÇÃO

Data Início: **25/11/2015** Período: **2015.2**
 Data Fim: **29/12/2015**

Nº pesquisados: 101 **Participação: 25,7% (26)**

1. Espaço Físico:		Questão Livre *
a. Péssimo		0,0% (0)
b. Ruim		0,0% (0)
c. Razoável		11,5% (3)
d. Boa		30,8% (8)
e. Muito Boa		30,8% (8)
f. Excelente		26,9% (7)
g. Não sei responder		0,0% (0)

2. Limpeza:		Questão Livre
a. Péssimo		0,0% (0)
b. Ruim		0,0% (0)
c. Razoável		0,0% (0)
d. Boa		30,8% (8)
e. Muito Boa		34,6% (9)
f. Excelente		30,8% (8)
g. Não sei responder		0,0% (0)
Sem Resposta		3,8% (1)

3. Iluminação:		Questão Livre
a. Péssimo		0,0% (0)
b. Ruim		0,0% (0)
c. Razoável		11,5% (3)
d. Boa		38,5% (10)
e. Muito Boa		23,1% (6)
f. Excelente		26,9% (7)
g. Não sei responder		0,0% (0)
Sem Resposta		0,0% (0)

4. Acústica:		Questão Livre
a. Péssimo		0,0% (0)
b. Ruim		3,8% (1)
c. Razoável		3,8% (1)
d. Boa		50,0% (13)
e. Muito Boa		19,2% (5)
f. Excelente		19,2% (5)
g. Não sei responder		3,8% (1)
Sem Resposta		0,0% (0)

5. Conforto térmico:		Questão Livre
a. Péssimo		0,0% (0)
b. Ruim		0,0% (0)
c. Razoável		19,2% (5)
d. Boa		19,2% (5)
e. Muito Boa		15,4% (4)
f. Excelente		46,2% (12)
g. Não sei responder		0,0% (0)
Sem Resposta		0,0% (0)

6. Localização:		Questão Livre
------------------------	--	----------------------

a. Péssimo		0,0% (0)
b. Ruim		3,8% (1)
c. Razoável		3,8% (1)
d. Boa		42,3% (11)
e. Muito Boa		23,1% (6)
f. Excelente		26,9% (7)
g. Não sei responder		0,0% (0)
Sem Resposta		0,0% (0)

7. Acessibilidade arquitetônica:

Questão Livre *

a. Péssimo		0,0% (0)
b. Ruim		0,0% (0)
c. Razoável		11,5% (3)
d. Boa		38,5% (10)
e. Muito Boa		19,2% (5)
f. Excelente		26,9% (7)
g. Não sei responder		3,8% (1)

8. Acessibilidade nas comunicações:

Questão Livre

a. Péssimo		0,0% (0)
b. Ruim		0,0% (0)
c. Razoável		15,4% (4)
d. Boa		34,6% (9)
e. Muito Boa		15,4% (4)
f. Excelente		26,9% (7)
g. Não sei responder		7,7% (2)
Sem Resposta		0,0% (0)

9. Conservação:

Questão Livre *

a. Péssimo		0,0% (0)
b. Ruim		0,0% (0)
c. Razoável		7,7% (2)
d. Boa		38,5% (10)
e. Muito Boa		26,9% (7)
f. Excelente		26,9% (7)
g. Não sei responder		0,0% (0)

10. Mobiliário:

Questão Livre

a. Péssimo		0,0% (0)
b. Ruim		0,0% (0)
c. Razoável		23,1% (6)
d. Boa		34,6% (9)
e. Muito Boa		23,1% (6)
f. Excelente		15,4% (4)
g. Não sei responder		0,0% (0)
Sem Resposta		3,8% (1)

11. Espaço destinado ao grupo de estudo:


Questão Livre

a. Péssimo		0,0% (0)
b. Ruim		0,0% (0)
c. Razoável		26,9% (7)
d. Boa		23,1% (6)
e. Muito Boa		19,2% (5)
f. Excelente		26,9% (7)
g. Não sei responder		0,0% (0)
Sem Resposta		3,8% (1)

12. Acessibilidade digital:









Questão Livre *

a. Péssimo		0,0% (0)
------------	--	----------

b. Ruim		3,8% (1)
c. Razoável		30,8% (8)
d. Boa		23,1% (6)
e. Muito Boa		26,9% (7)
f. Excelente		11,5% (3)
g. Não sei responder		3,8% (1)








13. Laboratório de Informática:

Questão Livre

a. Péssimo		7,7% (2)
b. Ruim		11,5% (3)
c. Razoável		23,1% (6)
d. Boa		26,9% (7)
e. Muito Boa		19,2% (5)
f. Excelente		7,7% (2)
g. Não sei responder		3,8% (1)
Sem Resposta		0,0% (0)









14. Horário de Atendimento:

Questão Livre *

a. Péssimo		0,0% (0)
b. Ruim		0,0% (0)
c. Razoável		19,2% (5)
d. Boa		46,2% (12)
e. Muito Boa		15,4% (4)
f. Excelente		19,2% (5)
g. Não sei responder		0,0% (0)









15. Qualidade do atendimento:

Questão Livre

a. Péssimo		0,0% (0)
b. Ruim		3,8% (1)
c. Razoável		11,5% (3)
d. Boa		19,2% (5)
e. Muito Boa		23,1% (6)
f. Excelente		34,6% (9)
g. Não sei responder		3,8% (1)
Sem Resposta		3,8% (1)









16. Receptividade:

Questão Livre

a. Péssimo		0,0% (0)
b. Ruim		7,7% (2)
c. Razoável		11,5% (3)
d. Boa		34,6% (9)
e. Muito Boa		15,4% (4)
f. Excelente		30,8% (8)
g. Não sei responder		0,0% (0)
Sem Resposta		0,0% (0)

17. Acesso as informações para consulta no acervo:

Questão Livre

a. Péssimo		0,0% (0)
b. Ruim		0,0% (0)
c. Razoável		7,7% (2)
d. Boa		42,3% (11)
e. Muito Boa		19,2% (5)
f. Excelente		26,9% (7)
g. Não sei responder		3,8% (1)
Sem Resposta		0,0% (0)

18. Quantidade do acervo:

Questão Livre

a. Péssimo		3,8% (1)
b. Ruim		3,8% (1)

c. Razoável		19,2% (5)
d. Boa		30,8% (8)
e. Muito Boa		15,4% (4)
f. Excelente		19,2% (5)
g. Não sei responder		3,8% (1)
Sem Resposta		3,8% (1)

19. Qualidade do acervo:

Questão Livre

a. Péssimo		0,0% (0)
b. Ruim		0,0% (0)
c. Razoável		23,1% (6)
d. Boa		26,9% (7)
e. Muito Boa		11,5% (3)
f. Excelente		26,9% (7)
g. Não sei responder		7,7% (2)
Sem Resposta		0,0% (0)

20. Disponibilidade de bibliografia:

Questão Livre

a. Péssimo		0,0% (0)
b. Ruim		3,8% (1)
c. Razoável		11,5% (3)
d. Boa		38,5% (10)
e. Muito Boa		23,1% (6)
f. Excelente		19,2% (5)
g. Não sei responder		3,8% (1)
Sem Resposta		0,0% (0)

21. Periódicos são pertinentes com o curso e disciplina:

Questão Livre

a. Péssimo		0,0% (0)
b. Ruim		0,0% (0)
c. Razoável		19,2% (5)
d. Boa		30,8% (8)
e. Muito Boa		26,9% (7)
f. Excelente		19,2% (5)
g. Não sei responder		3,8% (1)
Sem Resposta		0,0% (0)

22. Tempo de empréstimo por aluno:

Questão Livre

a. Péssimo		0,0% (0)
b. Ruim		0,0% (0)
c. Razoável		30,8% (8)
d. Boa		30,8% (8)
e. Muito Boa		15,4% (4)
f. Excelente		19,2% (5)
g. Não sei responder		0,0% (0)
Sem Resposta		3,8% (1)

23. Rede sem fio (wireless):

Questão Livre

a. Péssimo		15,4% (4)
b. Ruim		19,2% (5)
c. Razoável		19,2% (5)
d. Boa		26,9% (7)
e. Muito Boa		7,7% (2)
f. Excelente		11,5% (3)
g. Não sei responder		0,0% (0)
Sem Resposta		0,0% (0)