

CPA PESQUISA SOBRE A BIBLIOTECA 2015.2








RESULTADO POR CURSO
BACHARELADO EM CIÊNCIAS CONTÁBEIS

Data Início: **25/11/2015** Período: **2015.2**
 Data Fim: **29/12/2015**

Nº pesquisados: 137 **Participação: 17,5% (24)**









1. Espaço Físico: ☰

Questão Livre *

a. Péssimo		0,0% (0)
b. Ruim		4,2% (1)
c. Razoável		4,2% (1)
d. Boa		37,5% (9)
e. Muito Boa		37,5% (9)
f. Excelente		16,7% (4)
g. Não sei responder		0,0% (0)









2. Limpeza: ☰

Questão Livre

a. Péssimo		0,0% (0)
b. Ruim		0,0% (0)
c. Razoável		8,3% (2)
d. Boa		29,2% (7)
e. Muito Boa		33,3% (8)
f. Excelente		25,0% (6)
g. Não sei responder		4,2% (1)
Sem Resposta		0,0% (0)









3. Iluminação: ☰

Questão Livre

a. Péssimo		0,0% (0)
b. Ruim		0,0% (0)
c. Razoável		8,3% (2)
d. Boa		37,5% (9)
e. Muito Boa		37,5% (9)
f. Excelente		16,7% (4)
g. Não sei responder		0,0% (0)
Sem Resposta		0,0% (0)









4. Acústica: ☰

Questão Livre

a. Péssimo		4,2% (1)
b. Ruim		4,2% (1)
c. Razoável		25,0% (6)
d. Boa		29,2% (7)
e. Muito Boa		20,8% (5)
f. Excelente		12,5% (3)
g. Não sei responder		4,2% (1)
Sem Resposta		0,0% (0)

5. Conforto térmico: ☰

Questão Livre

a. Péssimo		0,0% (0)
b. Ruim		0,0% (0)
c. Razoável		16,7% (4)
d. Boa		41,7% (10)
e. Muito Boa		16,7% (4)
f. Excelente		20,8% (5)
g. Não sei responder		4,2% (1)
Sem Resposta		0,0% (0)

6. Localização: ☰

Questão Livre

a. Péssimo		0,0% (0)
b. Ruim		4,2% (1)
c. Razoável		12,5% (3)
d. Boa		37,5% (9)
e. Muito Boa		33,3% (8)
f. Excelente		8,3% (2)
g. Não sei responder		0,0% (0)
Sem Resposta		4,2% (1)

7. Acessibilidade arquitetônica:

Questão Livre *

a. Péssimo		0,0% (0)
b. Ruim		0,0% (0)
c. Razoável		16,7% (4)
d. Boa		50,0% (12)
e. Muito Boa		20,8% (5)
f. Excelente		12,5% (3)
g. Não sei responder		0,0% (0)

8. Acessibilidade nas comunicações:

Questão Livre

a. Péssimo		0,0% (0)
b. Ruim		0,0% (0)
c. Razoável		4,2% (1)
d. Boa		45,8% (11)
e. Muito Boa		29,2% (7)
f. Excelente		12,5% (3)
g. Não sei responder		8,3% (2)
Sem Resposta		0,0% (0)

9. Conservação:

Questão Livre *

a. Péssimo		0,0% (0)
b. Ruim		0,0% (0)
c. Razoável		8,3% (2)
d. Boa		41,7% (10)
e. Muito Boa		29,2% (7)
f. Excelente		20,8% (5)
g. Não sei responder		0,0% (0)

10. Mobiliário:

Questão Livre

a. Péssimo		0,0% (0)
b. Ruim		4,2% (1)
c. Razoável		25,0% (6)
d. Boa		33,3% (8)
e. Muito Boa		20,8% (5)
f. Excelente		16,7% (4)
g. Não sei responder		0,0% (0)
Sem Resposta		0,0% (0)

11. Espaço destinado ao grupo de estudo:

Questão Livre

a. Péssimo		0,0% (0)
b. Ruim		4,2% (1)
c. Razoável		29,2% (7)
d. Boa		33,3% (8)
e. Muito Boa		16,7% (4)
f. Excelente		16,7% (4)
g. Não sei responder		0,0% (0)
Sem Resposta		0,0% (0)

12. Acessibilidade digital:

Questão Livre *

a. Péssimo		4,2% (1)
------------	--	----------

b. Ruim		0,0% (0)
c. Razoável		29,2% (7)
d. Boa		33,3% (8)
e. Muito Boa		20,8% (5)
f. Excelente		8,3% (2)
g. Não sei responder		4,2% (1)

13. Laboratório de Informática:

Questão Livre

a. Péssimo		4,2% (1)
b. Ruim		0,0% (0)
c. Razoável		33,3% (8)
d. Boa		25,0% (6)
e. Muito Boa		20,8% (5)
f. Excelente		8,3% (2)
g. Não sei responder		8,3% (2)
Sem Resposta		0,0% (0)

14. Horário de Atendimento:

Questão Livre *

a. Péssimo		0,0% (0)
b. Ruim		0,0% (0)
c. Razoável		20,8% (5)
d. Boa		33,3% (8)
e. Muito Boa		33,3% (8)
f. Excelente		12,5% (3)
g. Não sei responder		0,0% (0)

15. Qualidade do atendimento:

Questão Livre

a. Péssimo		0,0% (0)
b. Ruim		0,0% (0)
c. Razoável		20,8% (5)
d. Boa		29,2% (7)
e. Muito Boa		29,2% (7)
f. Excelente		20,8% (5)
g. Não sei responder		0,0% (0)
Sem Resposta		0,0% (0)

16. Receptividade:

Questão Livre

a. Péssimo		0,0% (0)
b. Ruim		0,0% (0)
c. Razoável		20,8% (5)
d. Boa		25,0% (6)
e. Muito Boa		33,3% (8)
f. Excelente		20,8% (5)
g. Não sei responder		0,0% (0)
Sem Resposta		0,0% (0)

17. Acesso as informações para consulta no acervo:

Questão Livre

a. Péssimo		0,0% (0)
b. Ruim		0,0% (0)
c. Razoável		20,8% (5)
d. Boa		45,8% (11)
e. Muito Boa		20,8% (5)
f. Excelente		12,5% (3)
g. Não sei responder		0,0% (0)
Sem Resposta		0,0% (0)

18. Quantidade do acervo:

Questão Livre

a. Péssimo		0,0% (0)
b. Ruim		4,2% (1)

c. Razoável		20,8% (5)
d. Boa		29,2% (7)
e. Muito Boa		20,8% (5)
f. Excelente		16,7% (4)
g. Não sei responder		4,2% (1)
Sem Resposta		4,2% (1)

19. Qualidade do acervo:

Questão Livre

a. Péssimo		0,0% (0)
b. Ruim		0,0% (0)
c. Razoável		8,3% (2)
d. Boa		41,7% (10)
e. Muito Boa		33,3% (8)
f. Excelente		12,5% (3)
g. Não sei responder		4,2% (1)
Sem Resposta		0,0% (0)

20. Disponibilidade de bibliografia:

Questão Livre

a. Péssimo		0,0% (0)
b. Ruim		4,2% (1)
c. Razoável		16,7% (4)
d. Boa		41,7% (10)
e. Muito Boa		20,8% (5)
f. Excelente		16,7% (4)
g. Não sei responder		0,0% (0)
Sem Resposta		0,0% (0)

21. Periódicos são pertinentes com o curso e disciplina:

Questão Livre

a. Péssimo		0,0% (0)
b. Ruim		0,0% (0)
c. Razoável		16,7% (4)
d. Boa		41,7% (10)
e. Muito Boa		12,5% (3)
f. Excelente		16,7% (4)
g. Não sei responder		12,5% (3)
Sem Resposta		0,0% (0)

22. Tempo de empréstimo por aluno:

Questão Livre

a. Péssimo		4,2% (1)
b. Ruim		0,0% (0)
c. Razoável		16,7% (4)
d. Boa		58,3% (14)
e. Muito Boa		12,5% (3)
f. Excelente		8,3% (2)
g. Não sei responder		0,0% (0)
Sem Resposta		0,0% (0)

23. Rede sem fio (wireless):

Questão Livre

a. Péssimo		12,5% (3)
b. Ruim		8,3% (2)
c. Razoável		45,8% (11)
d. Boa		12,5% (3)
e. Muito Boa		4,2% (1)
f. Excelente		8,3% (2)
g. Não sei responder		8,3% (2)
Sem Resposta		0,0% (0)