

## CPA PESQUISA COMUNICAÇÃO E OUTROS 2015.2

**RESULTADO POR CURSO**  
**BACHARELADO EM ADMINISTRAÇÃO**

Data Início: **09/11/2015** Período: **2015.2**  
 Data Fim: **21/12/2015**

**Nº pesquisados: 101** **Participação: 23,8% (24)**

**1. Que tipo de mídia da FASNE você mais acessa?**

**Questão Livre**

a. Facebook		4,2% (1)
b. Twitter		0,0% (0)
c. Portal Acadêmico		79,2% (19)
d. Site Oficial		16,7% (4)
e. Não acesso mídias sociais da FASNE		0,0% (0)
Sem Resposta		0,0% (0)

**2. Dos canais de comunicação da FASNE que disponibiliza para o público acadêmico para obter informações:**

**Questão Livre \***

a. Site da FASNE		30,0% (18)
b. Portal Acadêmico/e-mail		23,3% (14)
c. Portal Acadêmico/notas		21,7% (13)
d. Coordenador/Professores do Curso		8,3% (5)
e. Mídias sociais		3,3% (2)
f. Blogs		1,7% (1)
g. Quadro de Avisos do Curso		11,7% (7)
h. Não acesso para obter informações		0,0% (0)

**3. Qual a forma que você prefere receber as informações?**

**Questão Livre**

a. E-mail pessoal		33,3% (8)
b. E-mail do Sistema Acadêmico		50,0% (12)
c. Site do curso		0,0% (0)
d. Site Oficial da FASNE		16,7% (4)
e. Blog		0,0% (0)
f. Cartaz		0,0% (0)
g. Não gosto de receber		0,0% (0)
h. Sem Resposta		0,0% (0)
Sem Resposta		0,0% (0)

**4. Na sua concepção, como você avalia a imagem da FASNE veiculada pelos meios externos de comunicação social (impresso, site, TV, rádio)?**





**Questão Livre**

a. Péssimo		12,5% (3)
b. Ruim		8,3% (2)
c. Razoável		37,5% (9)
d. Boa		16,7% (4)
e. Muito Boa		16,7% (4)
f. Excelente		8,3% (2)
g. Não sei responder		0,0% (0)
Sem Resposta		0,0% (0)

**5. No que se refere ao Sistema de Atendimento ao Estudante, como o Apoio Psicopedagógico, como você avalia este setor?**







**Questão Livre**

a. Péssimo		0,0% (0)
b. Ruim		8,3% (2)
c. Razoável		12,5% (3)

d. Boa		16,7% (4)
e. Muito Boa		16,7% (4)
f. Excelente		16,7% (4)
g. Não sei responder		25,0% (6)
Sem Resposta		4,2% (1)






**6. No que se refere ao Sistema de Atendimento ao Estudante, seleção e permanência do estudante na FASNE, como você avalia o sistema de bolsas?**

Questão Livre

a. Adequado		66,7% (16)
b. Pouco Adequado		8,3% (2)
c. Inadequado		0,0% (0)
d. Inexistente		8,3% (2)
e. Não sei responder		16,7% (4)
Sem Resposta		0,0% (0)







**7. O curso ofereceu condições para os estudantes participarem de eventos internos e/ou externos à instituição?**

Questão Livre

a. Discordo totalmente		4,2% (1)
b. Concordo totalmente		79,2% (19)
c. Não se aplica		0,0% (0)
d. Não sei responder		12,5% (3)
Sem Resposta		4,2% (1)






**8. Quanto ao portador de necessidades especiais, a FASNE oferece condições adequadas ao acesso às instalações do curso?**

Questão Livre

a. Adequado		50,0% (12)
b. Pouco Adequado		25,0% (6)
c. Inadequado		8,3% (2)
d. Inexistente		4,2% (1)
e. Não sei responder		12,5% (3)
Sem Resposta		0,0% (0)







**9. A FASNE promoveu atividade de cultura, de lazer, de convívio e interação social?**

Questão Livre

a. Discordo totalmente		12,5% (3)
b. Concordo totalmente		58,3% (14)
c. Não se aplica		8,3% (2)
d. Não sei responder		20,8% (5)
Sem Resposta		0,0% (0)

**10. Qual o grau de importância você dá à Avaliação dentro da Faculdade Salesiana?**







Questão Livre

a. Pouca importância		4,2% (1)
b. Média importância		0,0% (0)
c. Boa importância		20,8% (5)
d. Muita importância		75,0% (18)
e. Não sei responder		0,0% (0)
Sem Resposta		0,0% (0)

**11. Quanto a Ouvidoria da FASNE, você considera um setor:**









Questão Livre

a. Pouca		4,2% (1)
----------	--	----------

importância		
b. Média importância		4,2% (1)
c. Boa importância		33,3% (8)
d. Muita importância		41,7% (10)
e. Não sei responder		16,7% (4)
Sem Resposta		0,0% (0)

## 12. Quanto ao atendimento da Ouvidoria:

Questão Livre

a. Péssimo		4,2% (1)
b. Ruim		0,0% (0)
c. Razoável		12,5% (3)
d. Boa		37,5% (9)
e. Muito Boa		16,7% (4)
f. Excelente		4,2% (1)
g. Não sei responder		25,0% (6)
Sem Resposta		0,0% (0)

\* Gerado em 31/03/2016 às 21h23