

CPA PESQUISA COMUNICAÇÃO E OUTROS 2015.2

RESULTADO POR CURSO
LICENCIATURA EM EDUCAÇÃO FÍSICA

Data Início: **09/11/2015** Período: **2015.2**
 Data Fim: **21/12/2015**

Nº pesquisados: 149 **Participação: 8,7% (13)**

1. Que tipo de mídia da FASNE você mais acessa?**Questão Livre**

a. Facebook		0,0% (0)
b. Twitter		0,0% (0)
c. Portal Acadêmico		61,5% (8)
d. Site Oficial		23,1% (3)
e. Não acesso mídias sociais da FASNE		15,4% (2)
Sem Resposta		0,0% (0)

2. Dos canais de comunicação da FASNE que disponibiliza para o público acadêmico para obter informações:**Questão Livre ***

a. Site da FASNE		27,3% (6)
b. Portal Acadêmico/e-mail		27,3% (6)
c. Portal Acadêmico/notas		18,2% (4)
d. Coordenador/Professores do Curso		4,5% (1)
e. Mídias sociais		9,1% (2)
f. Blogs		0,0% (0)
g. Quadro de Avisos do Curso		4,5% (1)
h. Não acesso para obter informações		9,1% (2)

3. Qual a forma que você prefere receber as informações?**Questão Livre**



a. E-mail pessoal		15,4% (2)
b. E-mail do Sistema Acadêmico		23,1% (3)
c. Site do curso		23,1% (3)
d. Site Oficial da FASNE		7,7% (1)
e. Blog		0,0% (0)
f. Cartaz		0,0% (0)
g. Não gosto de receber		7,7% (1)
h. Sem Resposta		23,1% (3)
Sem Resposta		0,0% (0)

4. Na sua concepção, como você avalia a imagem da FASNE veiculada pelos meios externos de comunicação social (impresso, site, TV, rádio)?**Questão Livre**

a. Péssimo		7,7% (1)
b. Ruim		23,1% (3)
c. Razoável		23,1% (3)
d. Boa		15,4% (2)
e. Muito Boa		7,7% (1)
f. Excelente		15,4% (2)
g. Não sei responder		7,7% (1)
Sem Resposta		0,0% (0)







5. No que se refere ao Sistema de Atendimento ao Estudante, como o Apoio Psicopedagógico, como você avalia este setor?**Questão Livre**

a. Péssimo		15,4% (2)
b. Ruim		0,0% (0)
c. Razoável		30,8% (4)

d. Boa		15,4% (2)
e. Muito Boa		7,7% (1)
f. Excelente		15,4% (2)
g. Não sei responder		15,4% (2)
Sem Resposta		0,0% (0)






6. No que se refere ao Sistema de Atendimento ao Estudante, seleção e permanência do estudante na FASNE, como você avalia o sistema de bolsas?

Questão Livre

a. Adequado		23,1% (3)
b. Pouco Adequado		38,5% (5)
c. Inadequado		7,7% (1)
d. Inexistente		0,0% (0)
e. Não sei responder		30,8% (4)
Sem Resposta		0,0% (0)







7. O curso ofereceu condições para os estudantes participarem de eventos internos e/ou externos à instituição?

Questão Livre

a. Discordo totalmente		7,7% (1)
b. Concordo totalmente		53,8% (7)
c. Não se aplica		15,4% (2)
d. Não sei responder		23,1% (3)
Sem Resposta		0,0% (0)






8. Quanto ao portador de necessidades especiais, a FASNE oferece condições adequadas ao acesso às instalações do curso?

Questão Livre

a. Adequado		69,2% (9)
b. Pouco Adequado		15,4% (2)
c. Inadequado		0,0% (0)
d. Inexistente		7,7% (1)
e. Não sei responder		7,7% (1)
Sem Resposta		0,0% (0)







9. A FASNE promoveu atividade de cultura, de lazer, de convívio e interação social?

Questão Livre

a. Discordo totalmente		7,7% (1)
b. Concordo totalmente		53,8% (7)
c. Não se aplica		23,1% (3)
d. Não sei responder		15,4% (2)
Sem Resposta		0,0% (0)

10. Qual o grau de importância você dá à Avaliação dentro da Faculdade Salesiana?







Questão Livre

a. Pouca importância		15,4% (2)
b. Média importância		15,4% (2)
c. Boa importância		23,1% (3)
d. Muita importância		38,5% (5)
e. Não sei responder		7,7% (1)
Sem Resposta		0,0% (0)

11. Quanto a Ouvidoria da FASNE, você considera um setor:









Questão Livre

a. Pouca		15,4% (2)
----------	--	-----------

importância		
b. Média importância		0,0% (0)
c. Boa importância		30,8% (4)
d. Muita importância		15,4% (2)
e. Não sei responder		38,5% (5)
Sem Resposta		0,0% (0)

12. Quanto ao atendimento da Ouvidoria:

Questão Livre

a. Péssimo		7,7% (1)
b. Ruim		0,0% (0)
c. Razoável		15,4% (2)
d. Boa		15,4% (2)
e. Muito Boa		7,7% (1)
f. Excelente		7,7% (1)
g. Não sei responder		46,2% (6)
Sem Resposta		0,0% (0)

* Gerado em 31/03/2016 às 21h26