

# CPA CONT PESQUISA DA COORDENAÇÃO 2014.1

## RESULTADO POR CURSO BACHARELADO EM ADMINISTRAÇÃO

Data Início: **23/05/2014** Período: **2014.1**  
Data Fim: **11/07/2014**

**Nº pesquisados: 98** **Participação: 15,3% (15)**

### 1. Localização

Questão Livre

|              |  |           |
|--------------|--|-----------|
| Péssima      |  | 0,0% (0)  |
| Ruim         |  | 0,0% (0)  |
| Razoável     |  | 6,7% (1)  |
| Boa          |  | 53,3% (8) |
| Muito Boa    |  | 13,3% (2) |
| Excelente    |  | 26,7% (4) |
| Sem Resposta |  | 0,0% (0)  |

### 2. Otimização do espaço físico

Questão Livre

|              |  |           |
|--------------|--|-----------|
| Péssima      |  | 0,0% (0)  |
| Ruim         |  | 0,0% (0)  |
| Razoável     |  | 0,0% (0)  |
| Boa          |  | 53,3% (8) |
| Muito Boa    |  | 13,3% (2) |
| Excelente    |  | 33,3% (5) |
| Sem Resposta |  | 0,0% (0)  |

### 3. Conforto térmico

Questão Livre

|              |  |           |
|--------------|--|-----------|
| Péssimo      |  | 0,0% (0)  |
| Ruim         |  | 0,0% (0)  |
| Razoável     |  | 0,0% (0)  |
| Bom          |  | 46,7% (7) |
| Muito Bom    |  | 6,7% (1)  |
| Excelente    |  | 40,0% (6) |
| Sem Resposta |  | 6,7% (1)  |

#### 4. Iluminação

**Questão Livre**

|              |  |           |
|--------------|--|-----------|
| Péssima      |  | 0,0% (0)  |
| Ruim         |  | 0,0% (0)  |
| Razoável     |  | 0,0% (0)  |
| Boa          |  | 46,7% (7) |
| Muito Boa    |  | 20,0% (3) |
| Excelente    |  | 26,7% (4) |
| Sem Resposta |  | 6,7% (1)  |

#### 5. Limpeza do ambiente

**Questão Livre**

|              |  |           |
|--------------|--|-----------|
| Péssima      |  | 0,0% (0)  |
| Ruim         |  | 0,0% (0)  |
| Razoável     |  | 0,0% (0)  |
| Boa          |  | 40,0% (6) |
| Muito Boa    |  | 6,7% (1)  |
| Excelente    |  | 46,7% (7) |
| Sem Resposta |  | 6,7% (1)  |

#### 6. Tratamento

**Questão Livre**

|         |  |          |
|---------|--|----------|
| Péssimo |  | 0,0% (0) |
| Ruim    |  | 0,0% (0) |

|              |  |           |
|--------------|--|-----------|
| Razoável     |  | 0,0% (0)  |
| Bom          |  | 46,7% (7) |
| Muito Bom    |  | 20,0% (3) |
| Excelente    |  | 26,7% (4) |
| Sem Resposta |  | 6,7% (1)  |

## 7. Atendimento

Questão Livre

|              |  |           |
|--------------|--|-----------|
| Péssimo      |  | 0,0% (0)  |
| Ruim         |  | 0,0% (0)  |
| Razoável     |  | 0,0% (0)  |
| Bom          |  | 40,0% (6) |
| Muito Bom    |  | 20,0% (3) |
| Excelente    |  | 33,3% (5) |
| Sem Resposta |  | 6,7% (1)  |

## 8. Orientação pedagógica

Questão Livre

|              |  |           |
|--------------|--|-----------|
| Péssima      |  | 0,0% (0)  |
| Ruim         |  | 0,0% (0)  |
| Razoável     |  | 6,7% (1)  |
| Boa          |  | 46,7% (7) |
| Muito Boa    |  | 20,0% (3) |
| Excelente    |  | 26,7% (4) |
| Sem Resposta |  | 0,0% (0)  |

## 9. Acessibilidade do Coordenador(a)








Questão Livre

|          |  |           |
|----------|--|-----------|
| Péssima  |  | 0,0% (0)  |
| Ruim     |  | 0,0% (0)  |
| Razoável |  | 0,0% (0)  |
| Boa      |  | 33,3% (5) |

|              |  |           |
|--------------|--|-----------|
| Muito Boa    |    | 26,7% (4) |
| Excelente    |  | 40,0% (6) |
| Sem Resposta |   | 0,0% (0)  |








### 10. Apoio profissional

Questão Livre

|              |   |           |
|--------------|---|-----------|
| Péssimo      |  | 0,0% (0)  |
| Ruim         |  | 0,0% (0)  |
| Razoável     |  | 13,3% (2) |
| Bom          |  | 33,3% (5) |
| Muito Bom    |  | 13,3% (2) |
| Excelente    |  | 26,7% (4) |
| Sem Resposta |  | 13,3% (2) |


### 11. Apoio / orientação das Atividades Complementares

Questão Livre

|              |   |           |
|--------------|---|-----------|
| Péssimo      |    | 0,0% (0)  |
| Ruim         |    | 13,3% (2) |
| Razoável     |    | 6,7% (1)  |
| Bom          |   | 40,0% (6) |
| Muito Bom    |    | 13,3% (2) |
| Excelente    |  | 26,7% (4) |
| Sem Resposta |  | 0,0% (0)  |

### 12. Sintonia das informações prestadas no circuito Coordenação de Curso/ Secretaria e Secretaria/ Coordenação de Curso

Questão Livre

|          |  |           |
|----------|--|-----------|
| Péssima  |   | 0,0% (0)  |
| Ruim     |   | 0,0% (0)  |
| Razoável |   | 6,7% (1)  |
| Boa      |  | 40,0% (6) |

|              |   |           |
|--------------|---|-----------|
| Muito Boa    |   | 20,0% (3) |
| Excelente    |  | 33,3% (5) |
| Sem Resposta |  | 0,0% (0)  |

\* Gerado em 18/08/2014 às 17h22