

## CPA PESQUISA COORDENAÇÃO DE CURSO 2015.2

**RESULTADO POR CURSO**  
**BACHARELADO EM ADMINISTRAÇÃO**

Data Início: **09/11/2015** Período: **2015.2**  
 Data Fim: **21/12/2015**

**Nº pesquisados: 101** **Participação: 24,8% (25)**

**1. Localização:**

**Questão Livre**

|                 |  |           |
|-----------------|--|-----------|
| a. Péssimo      |  | 0,0% (0)  |
| b. Ruim         |  | 0,0% (0)  |
| c. Razoável     |  | 16,0% (4) |
| d. Boa          |  | 36,0% (9) |
| e. Muito Boa    |  | 24,0% (6) |
| f. Excelente    |  | 24,0% (6) |
| g. Sem Resposta |  | 0,0% (0)  |
| Sem Resposta    |  | 0,0% (0)  |

**2. Espaço Físico (dimensão):**

**Questão Livre \***

|                 |  |           |
|-----------------|--|-----------|
| a. Péssimo      |  | 0,0% (0)  |
| b. Ruim         |  | 4,0% (1)  |
| c. Razoável     |  | 16,0% (4) |
| d. Boa          |  | 24,0% (6) |
| e. Muito Boa    |  | 24,0% (6) |
| f. Excelente    |  | 32,0% (8) |
| g. Sem Resposta |  | 0,0% (0)  |

**3. Limpeza:**

**Questão Livre**

|                 |  |           |
|-----------------|--|-----------|
| a. Péssimo      |  | 0,0% (0)  |
| b. Ruim         |  | 0,0% (0)  |
| c. Razoável     |  | 4,0% (1)  |
| d. Boa          |  | 32,0% (8) |
| e. Muito Boa    |  | 36,0% (9) |
| f. Excelente    |  | 28,0% (7) |
| g. Sem Resposta |  | 0,0% (0)  |
| Sem Resposta    |  | 0,0% (0)  |

**4. Iluminação:**

**Questão Livre**

|                 |  |            |
|-----------------|--|------------|
| a. Péssimo      |  | 0,0% (0)   |
| b. Ruim         |  | 0,0% (0)   |
| c. Razoável     |  | 4,0% (1)   |
| d. Boa          |  | 52,0% (13) |
| e. Muito Boa    |  | 16,0% (4)  |
| f. Excelente    |  | 28,0% (7)  |
| g. Sem Resposta |  | 0,0% (0)   |
| Sem Resposta    |  | 0,0% (0)   |

**5. Conforto térmico:**

**Questão Livre**

|                 |  |            |
|-----------------|--|------------|
| a. Péssimo      |  | 0,0% (0)   |
| b. Ruim         |  | 0,0% (0)   |
| c. Razoável     |  | 0,0% (0)   |
| d. Boa          |  | 44,0% (11) |
| e. Muito Boa    |  | 24,0% (6)  |
| f. Excelente    |  | 32,0% (8)  |
| g. Sem Resposta |  | 0,0% (0)   |
| Sem Resposta    |  | 0,0% (0)   |

**6. Acessibilidade arquitetônica:**

**Questão Livre \***

|            |  |          |
|------------|--|----------|
| a. Péssimo |  | 4,0% (1) |
| b. Ruim    |  | 4,0% (1) |

|                 |  |            |
|-----------------|--|------------|
| c. Razoável     |  | 12,0% (3)  |
| d. Boa          |  | 40,0% (10) |
| e. Muito Boa    |  | 12,0% (3)  |
| f. Excelente    |  | 28,0% (7)  |
| g. Sem Resposta |  | 0,0% (0)   |

**7. Mobiliário:****Questão Livre**

|                 |  |           |
|-----------------|--|-----------|
| a. Péssimo      |  | 8,0% (2)  |
| b. Ruim         |  | 0,0% (0)  |
| c. Razoável     |  | 20,0% (5) |
| d. Boa          |  | 28,0% (7) |
| e. Muito Boa    |  | 20,0% (5) |
| f. Excelente    |  | 20,0% (5) |
| g. Sem Resposta |  | 4,0% (1)  |
| Sem Resposta    |  | 0,0% (0)  |

**8. Horário de Atendimento:****Questão Livre \***

|                 |  |           |
|-----------------|--|-----------|
| a. Péssimo      |  | 0,0% (0)  |
| b. Ruim         |  | 4,0% (1)  |
| c. Razoável     |  | 8,0% (2)  |
| d. Boa          |  | 36,0% (9) |
| e. Muito Boa    |  | 28,0% (7) |
| f. Excelente    |  | 24,0% (6) |
| g. Sem Resposta |  | 0,0% (0)  |

**9. Qualidade do Atendimento:****Questão Livre**

|                 |  |            |
|-----------------|--|------------|
| a. Péssimo      |  | 0,0% (0)   |
| b. Ruim         |  | 0,0% (0)   |
| c. Razoável     |  | 0,0% (0)   |
| d. Boa          |  | 16,0% (4)  |
| e. Muito Boa    |  | 32,0% (8)  |
| f. Excelente    |  | 52,0% (13) |
| g. Sem Resposta |  | 0,0% (0)   |
| Sem Resposta    |  | 0,0% (0)   |

**10. Relaciona-se bem com os estudantes:****Questão Livre**

|                 |  |            |
|-----------------|--|------------|
| a. Péssimo      |  | 0,0% (0)   |
| b. Ruim         |  | 0,0% (0)   |
| c. Razoável     |  | 0,0% (0)   |
| d. Boa          |  | 8,0% (2)   |
| e. Muito Boa    |  | 28,0% (7)  |
| f. Excelente    |  | 64,0% (16) |
| g. Sem Resposta |  | 0,0% (0)   |
| Sem Resposta    |  | 0,0% (0)   |







**11. Relaciona-se bem com os professores:****Questão Livre**

|                 |  |            |
|-----------------|--|------------|
| a. Péssimo      |  | 0,0% (0)   |
| b. Ruim         |  | 0,0% (0)   |
| c. Razoável     |  | 0,0% (0)   |
| d. Boa          |  | 8,0% (2)   |
| e. Muito Boa    |  | 28,0% (7)  |
| f. Excelente    |  | 60,0% (15) |
| g. Sem Resposta |  | 4,0% (1)   |
| Sem Resposta    |  | 0,0% (0)   |








**12. A Coordenação do Curso esteve disponível para orientação acadêmica dos estudantes:****Questão Livre**

|                      |  |            |
|----------------------|--|------------|
| a. Nunca             |  | 0,0% (0)   |
| b. Às vezes          |  | 0,0% (0)   |
| c. Quase sempre      |  | 8,0% (2)   |
| d. Sempre            |  | 92,0% (23) |
| e. Não sei responder |  | 0,0% (0)   |








Sem Resposta  0,0% (0)**13. Encaminha soluções para problemas surgidos:****Questão Livre**

|                      |   |            |
|----------------------|---|------------|
| a. Nunca             |  | 0,0% (0)   |
| b. Às vezes          |  | 8,0% (2)   |
| c. Quase sempre      |  | 8,0% (2)   |
| d. Sempre            |  | 80,0% (20) |
| e. Não sei responder |  | 4,0% (1)   |
| Sem Resposta         |  | 0,0% (0)   |







**14. Apoio profissional:****Questão Livre \***

|                 |   |            |
|-----------------|---|------------|
| a. Péssimo      |  | 0,0% (0)   |
| b. Ruim         |  | 4,0% (1)   |
| c. Razoável     |  | 4,0% (1)   |
| d. Boa          |  | 12,0% (3)  |
| e. Muito Boa    |  | 28,0% (7)  |
| f. Excelente    |  | 48,0% (12) |
| g. Sem Resposta |  | 4,0% (1)   |

**15. Apoio profissional das atividades complementares:****Questão Livre \***

|                 |   |            |
|-----------------|---|------------|
| a. Péssimo      |  | 0,0% (0)   |
| b. Ruim         |  | 8,0% (2)   |
| c. Razoável     |  | 4,0% (1)   |
| d. Boa          |  | 24,0% (6)  |
| e. Muito Boa    |  | 16,0% (4)  |
| f. Excelente    |  | 40,0% (10) |
| g. Sem Resposta |  | 8,0% (2)   |

**16. O Coordenador do curso está empenhado no desenvolvimento e na qualidade do curso:****Questão Livre**

|                      |   |            |
|----------------------|---|------------|
| a. Nunca             |  | 0,0% (0)   |
| b. Às vezes          |  | 0,0% (0)   |
| c. Quase sempre      |  | 16,0% (4)  |
| d. Sempre            |  | 80,0% (20) |
| e. Não sei responder |  | 4,0% (1)   |
| Sem Resposta         |  | 0,0% (0)   |

\* Gerado em 31/03/2016 às 21h16