

CPA CONT PESQUISA DA COORDENAÇÃO 2014.1

RESULTADO POR CURSO BACHARELADO EM CIÊNCIAS CONTÁBEIS

Data Início: **23/05/2014** Período: **2014.1**
Data Fim: **11/07/2014**

Nº pesquisados: 155 **Participação: 18,7% (29)**

1. Localização ⊙

Questão Livre

Péssima		0,0% (0)
Ruim		0,0% (0)
Razoável		17,2% (5)
Boa		48,3% (14)
Muito Boa		17,2% (5)
Excelente		17,2% (5)
Sem Resposta		0,0% (0)

2. Otimização do espaço físico ⊙

Questão Livre

Péssima		0,0% (0)
Ruim		0,0% (0)
Razoável		24,1% (7)
Boa		37,9% (11)
Muito Boa		17,2% (5)
Excelente		20,7% (6)
Sem Resposta		0,0% (0)

3. Conforto térmico ⊙

Questão Livre

Péssimo		0,0% (0)
Ruim		0,0% (0)
Razoável		6,9% (2)
Bom		44,8% (13)
Muito Bom		24,1% (7)
Excelente		20,7% (6)
Sem Resposta		3,4% (1)

4. Iluminação

Questão Livre

Péssima		0,0% (0)
Ruim		0,0% (0)
Razoável		6,9% (2)
Boa		48,3% (14)
Muito Boa		20,7% (6)
Excelente		17,2% (5)
Sem Resposta		6,9% (2)

5. Limpeza do ambiente




Questão Livre

Péssima		0,0% (0)
Ruim		0,0% (0)
Razoável		6,9% (2)
Boa		34,5% (10)
Muito Boa		27,6% (8)
Excelente		27,6% (8)
Sem Resposta		3,4% (1)

6. Tratamento








Questão Livre

Péssimo		3,4% (1)
Ruim		0,0% (0)

Razoável		13,8% (4)
Bom		41,4% (12)
Muito Bom		10,3% (3)
Excelente		20,7% (6)
Sem Resposta		10,3% (3)







7. Atendimento

Questão Livre

Péssimo		3,4% (1)
Ruim		0,0% (0)
Razoável		27,6% (8)
Bom		34,5% (10)
Muito Bom		13,8% (4)
Excelente		20,7% (6)
Sem Resposta		0,0% (0)





8. Orientação pedagógica

Questão Livre

Péssima		3,4% (1)
Ruim		3,4% (1)
Razoável		31,0% (9)
Boa		31,0% (9)
Muito Boa		17,2% (5)
Excelente		10,3% (3)
Sem Resposta		3,4% (1)

9. Acessibilidade do Coordenador(a)








Questão Livre

Péssima		6,9% (2)
Ruim		3,4% (1)
Razoável		31,0% (9)
Boa		24,1% (7)

Muito Boa		20,7% (6)
Excelente		10,3% (3)
Sem Resposta		3,4% (1)








10. Apoio profissional

Questão Livre

Péssimo		3,4% (1)
Ruim		3,4% (1)
Razoável		37,9% (11)
Bom		20,7% (6)
Muito Bom		17,2% (5)
Excelente		13,8% (4)
Sem Resposta		3,4% (1)


11. Apoio / orientação das Atividades Complementares

Questão Livre

Péssimo		3,4% (1)
Ruim		6,9% (2)
Razoável		34,5% (10)
Bom		27,6% (8)
Muito Bom		17,2% (5)
Excelente		10,3% (3)
Sem Resposta		0,0% (0)

12. Sintonia das informações prestadas no circuito Coordenação de Curso/ Secretaria e Secretaria/ Coordenação de Curso

Questão Livre

Péssima		3,4% (1)
Ruim		3,4% (1)
Razoável		24,1% (7)
Boa		37,9% (11)

Muito Boa		20,7% (6)
Excelente		10,3% (3)
Sem Resposta		0,0% (0)

* Gerado em 18/08/2014 às 17h27