

## CPA PESQUISA COORDENAÇÃO DE CURSO 2015.2

**RESULTADO POR CURSO**  
**BACHARELADO EM CIÊNCIAS CONTÁBEIS**

Data Início: **09/11/2015** Período: **2015.2**  
 Data Fim: **21/12/2015**

**Nº pesquisados: 137** **Participação: 17,5% (24)**

**1. Localização:****Questão Livre**

a. Péssimo		0,0% (0)
b. Ruim		0,0% (0)
c. Razoável		0,0% (0)
d. Boa		41,7% (10)
e. Muito Boa		37,5% (9)
f. Excelente		20,8% (5)
g. Sem Resposta		0,0% (0)
Sem Resposta		0,0% (0)

**2. Espaço Físico (dimensão):****Questão Livre \***

a. Péssimo		0,0% (0)
b. Ruim		4,2% (1)
c. Razoável		4,2% (1)
d. Boa		37,5% (9)
e. Muito Boa		29,2% (7)
f. Excelente		25,0% (6)
g. Sem Resposta		0,0% (0)

**3. Limpeza:****Questão Livre**

a. Péssimo		0,0% (0)
b. Ruim		4,2% (1)
c. Razoável		0,0% (0)
d. Boa		29,2% (7)
e. Muito Boa		45,8% (11)
f. Excelente		20,8% (5)
g. Sem Resposta		0,0% (0)
Sem Resposta		0,0% (0)

**4. Iluminação:****Questão Livre**

a. Péssimo		0,0% (0)
b. Ruim		0,0% (0)
c. Razoável		4,2% (1)
d. Boa		54,2% (13)
e. Muito Boa		20,8% (5)
f. Excelente		20,8% (5)
g. Sem Resposta		0,0% (0)
Sem Resposta		0,0% (0)

**5. Conforto térmico:****Questão Livre**

a. Péssimo		0,0% (0)
b. Ruim		12,5% (3)
c. Razoável		4,2% (1)
d. Boa		37,5% (9)
e. Muito Boa		16,7% (4)
f. Excelente		29,2% (7)
g. Sem Resposta		0,0% (0)
Sem Resposta		0,0% (0)

**6. Acessibilidade arquitetônica:****Questão Livre \***

a. Péssimo		0,0% (0)
b. Ruim		0,0% (0)

c. Razoável		12,5% (3)
d. Boa		41,7% (10)
e. Muito Boa		29,2% (7)
f. Excelente		16,7% (4)
g. Sem Resposta		0,0% (0)

**7. Mobiliário:**

Questão Livre

a. Péssimo		0,0% (0)
b. Ruim		0,0% (0)
c. Razoável		8,3% (2)
d. Boa		54,2% (13)
e. Muito Boa		8,3% (2)
f. Excelente		25,0% (6)
g. Sem Resposta		0,0% (0)
Sem Resposta		4,2% (1)

**8. Horário de Atendimento:**

Questão Livre \*

a. Péssimo		4,2% (1)
b. Ruim		8,3% (2)
c. Razoável		20,8% (5)
d. Boa		33,3% (8)
e. Muito Boa		25,0% (6)
f. Excelente		8,3% (2)
g. Sem Resposta		0,0% (0)

**9. Qualidade do Atendimento:**

Questão Livre

a. Péssimo		4,2% (1)
b. Ruim		0,0% (0)
c. Razoável		20,8% (5)
d. Boa		16,7% (4)
e. Muito Boa		25,0% (6)
f. Excelente		25,0% (6)
g. Sem Resposta		4,2% (1)
Sem Resposta		4,2% (1)

**10. Relaciona-se bem com os estudantes:**

Questão Livre

a. Péssimo		4,2% (1)
b. Ruim		0,0% (0)
c. Razoável		8,3% (2)
d. Boa		29,2% (7)
e. Muito Boa		37,5% (9)
f. Excelente		20,8% (5)
g. Sem Resposta		0,0% (0)
Sem Resposta		0,0% (0)

**11. Relaciona-se bem com os professores:**

Questão Livre

a. Péssimo		0,0% (0)
b. Ruim		0,0% (0)
c. Razoável		4,2% (1)
d. Boa		37,5% (9)
e. Muito Boa		33,3% (8)
f. Excelente		20,8% (5)
g. Sem Resposta		4,2% (1)
Sem Resposta		0,0% (0)

**12. A Coordenação do Curso esteve disponível para orientação acadêmica dos estudantes:**







Questão Livre

a. Nunca		0,0% (0)
b. Às vezes		8,3% (2)
c. Quase sempre		29,2% (7)
d. Sempre		50,0% (12)
e. Não sei responder		8,3% (2)

Sem Resposta		4,2% (1)
--------------	---	----------








### 13. Encaminha soluções para problemas surgidos:

Questão Livre

a. Nunca		4,2% (1)
b. Às vezes		4,2% (1)
c. Quase sempre		37,5% (9)
d. Sempre		45,8% (11)
e. Não sei responder		8,3% (2)
Sem Resposta		0,0% (0)








### 14. Apoio profissional:

Questão Livre \*

a. Péssimo		8,3% (2)
b. Ruim		0,0% (0)
c. Razoável		16,7% (4)
d. Boa		16,7% (4)
e. Muito Boa		20,8% (5)
f. Excelente		12,5% (3)
g. Sem Resposta		25,0% (6)







### 15. Apoio profissional das atividades complementares:

Questão Livre \*

a. Péssimo		4,2% (1)
b. Ruim		8,3% (2)
c. Razoável		8,3% (2)
d. Boa		33,3% (8)
e. Muito Boa		20,8% (5)
f. Excelente		12,5% (3)
g. Sem Resposta		12,5% (3)

### 16. O Coordenador do curso está empenhado no desenvolvimento e na qualidade do curso:

Questão Livre

a. Nunca		4,2% (1)
b. Às vezes		4,2% (1)
c. Quase sempre		20,8% (5)
d. Sempre		58,3% (14)
e. Não sei responder		12,5% (3)
Sem Resposta		0,0% (0)

\* Gerado em 31/03/2016 às 21h14