

CPA CONT PESQUISA DA COORDENAÇÃO 2014.1

RESULTADO POR CURSO

BACHARELADO EM DIREITO

Data Início: **23/05/2014** Período: **2014.1**
 Data Fim: **11/07/2014**

Nº pesquisados: 390

Participação: 16,9% (66)

1. Localização

Questão Livre

Péssima		0,0% (0)
Ruim		1,5% (1)
Razoável		6,1% (4)
Boa		51,5% (34)
Muito Boa		18,2% (12)
Excelente		18,2% (12)
Sem Resposta		4,5% (3)

2. Otimização do espaço físico

Questão Livre

Péssima		0,0% (0)
Ruim		3,0% (2)
Razoável		9,1% (6)
Boa		47,0% (31)
Muito Boa		19,7% (13)
Excelente		16,7% (11)
Sem Resposta		4,5% (3)

3. Conforto térmico

Questão Livre

Péssimo		0,0% (0)
Ruim		1,5% (1)
Razoável		7,6% (5)
Bom		39,4% (26)
Muito Bom		27,3% (18)
Excelente		16,7% (11)
Sem Resposta		7,6% (5)

4. Iluminação

Questão Livre

Péssima		0,0% (0)
Ruim		1,5% (1)
Razoável		1,5% (1)
Boa		45,5% (30)
Muito Boa		28,8% (19)
Excelente		18,2% (12)
Sem Resposta		4,5% (3)

5. Limpeza do ambiente

Questão Livre

Péssima		0,0% (0)
Ruim		1,5% (1)
Razoável		3,0% (2)
Boa		36,4% (24)
Muito Boa		24,2% (16)
Excelente		28,8% (19)
Sem Resposta		6,1% (4)

6. Tratamento

Questão Livre

Péssimo		1,5% (1)
Ruim		3,0% (2)

Razoável		4,5% (3)
Bom		37,9% (25)
Muito Bom		24,2% (16)
Excelente		21,2% (14)
Sem Resposta		7,6% (5)

7. Atendimento

Questão Livre

Péssimo		1,5% (1)
Ruim		3,0% (2)
Razoável		9,1% (6)
Bom		40,9% (27)
Muito Bom		19,7% (13)
Excelente		19,7% (13)
Sem Resposta		6,1% (4)

8. Orientação pedagógica

Questão Livre

Péssima		1,5% (1)
Ruim		6,1% (4)
Razoável		12,1% (8)
Boa		37,9% (25)
Muito Boa		18,2% (12)
Excelente		12,1% (8)
Sem Resposta		12,1% (8)

9. Acessibilidade do Coordenador(a)








Questão Livre

Péssima		0,0% (0)
Ruim		7,6% (5)
Razoável		6,1% (4)
Boa		37,9% (25)

Muito Boa		21,2% (14)
Excelente		21,2% (14)
Sem Resposta		6,1% (4)








10. Apoio profissional

Questão Livre

Péssimo		3,0% (2)
Ruim		6,1% (4)
Razoável		9,1% (6)
Bom		47,0% (31)
Muito Bom		13,6% (9)
Excelente		15,2% (10)
Sem Resposta		6,1% (4)

11. Apoio / orientação das Atividades Complementares

Questão Livre

Péssimo		6,1% (4)
Ruim		7,6% (5)
Razoável		15,2% (10)
Bom		34,8% (23)
Muito Bom		15,2% (10)
Excelente		16,7% (11)
Sem Resposta		4,5% (3)

12. Sintonia das informações prestadas no circuito Coordenação de Curso/ Secretaria e Secretaria/ Coordenação de Curso

Questão Livre

Péssima		6,1% (4)
Ruim		6,1% (4)
Razoável		16,7% (11)
Boa		34,8% (23)

Muito Boa		18,2% (12)
Excelente		13,6% (9)
Sem Resposta		4,5% (3)

* Gerado em 18/08/2014 às 17h25