

CPA PESQUISA COORDENAÇÃO DE CURSO 2015.2









RESULTADO POR CURSO
BACHARELADO EM DIREITO

Data Início: **09/11/2015** Período: **2015.2**
 Data Fim: **21/12/2015**

Nº pesquisados: 391 **Participação: 19,2% (75)**








1. Localização:

Questão Livre

a. Péssimo		2,7% (2)
b. Ruim		4,0% (3)
c. Razoável		16,0% (12)
d. Boa		41,3% (31)
e. Muito Boa		14,7% (11)
f. Excelente		20,0% (15)
g. Sem Resposta		0,0% (0)
Sem Resposta		1,3% (1)









2. Espaço Físico (dimensão):

Questão Livre *

a. Péssimo		2,7% (2)
b. Ruim		4,0% (3)
c. Razoável		25,3% (19)
d. Boa		38,7% (29)
e. Muito Boa		12,0% (9)
f. Excelente		17,3% (13)
g. Sem Resposta		0,0% (0)









3. Limpeza:

Questão Livre

a. Péssimo		1,3% (1)
b. Ruim		2,7% (2)
c. Razoável		0,0% (0)
d. Boa		36,0% (27)
e. Muito Boa		26,7% (20)
f. Excelente		33,3% (25)
g. Sem Resposta		0,0% (0)
Sem Resposta		0,0% (0)









4. Iluminação:

Questão Livre

a. Péssimo		2,7% (2)
b. Ruim		4,0% (3)
c. Razoável		6,7% (5)
d. Boa		44,0% (33)
e. Muito Boa		22,7% (17)
f. Excelente		18,7% (14)
g. Sem Resposta		0,0% (0)
Sem Resposta		1,3% (1)

5. Conforto térmico:






Questão Livre

a. Péssimo		4,0% (3)
b. Ruim		4,0% (3)
c. Razoável		12,0% (9)
d. Boa		34,7% (26)
e. Muito Boa		29,3% (22)
f. Excelente		16,0% (12)
g. Sem Resposta		0,0% (0)
Sem Resposta		0,0% (0)









6. Acessibilidade arquitetônica:

Questão Livre *


a. Péssimo		4,0% (3)
b. Ruim		2,7% (2)

c. Razoável		14,7% (11)
d. Boa		37,3% (28)
e. Muito Boa		24,0% (18)
f. Excelente		12,0% (9)
g. Sem Resposta		5,3% (4)









7. Mobiliário:**Questão Livre**

a. Péssimo		5,3% (4)
b. Ruim		8,0% (6)
c. Razoável		14,7% (11)
d. Boa		41,3% (31)
e. Muito Boa		20,0% (15)
f. Excelente		9,3% (7)
g. Sem Resposta		0,0% (0)
Sem Resposta		1,3% (1)







8. Horário de Atendimento:**Questão Livre ***

a. Péssimo		9,3% (7)
b. Ruim		6,7% (5)
c. Razoável		26,7% (20)
d. Boa		32,0% (24)
e. Muito Boa		16,0% (12)
f. Excelente		9,3% (7)
g. Sem Resposta		0,0% (0)









9. Qualidade do Atendimento:**Questão Livre**

a. Péssimo		6,7% (5)
b. Ruim		8,0% (6)
c. Razoável		18,7% (14)
d. Boa		30,7% (23)
e. Muito Boa		12,0% (9)
f. Excelente		24,0% (18)
g. Sem Resposta		0,0% (0)
Sem Resposta		0,0% (0)





10. Relaciona-se bem com os estudantes:**Questão Livre**

a. Péssimo		9,3% (7)
b. Ruim		5,3% (4)
c. Razoável		16,0% (12)
d. Boa		26,7% (20)
e. Muito Boa		16,0% (12)
f. Excelente		25,3% (19)
g. Sem Resposta		0,0% (0)
Sem Resposta		1,3% (1)

11. Relaciona-se bem com os professores:**Questão Livre**

a. Péssimo		2,7% (2)
b. Ruim		4,0% (3)
c. Razoável		9,3% (7)
d. Boa		32,0% (24)
e. Muito Boa		14,7% (11)
f. Excelente		20,0% (15)
g. Sem Resposta		16,0% (12)
Sem Resposta		1,3% (1)






12. A Coordenação do Curso esteve disponível para orientação acadêmica dos estudantes:**Questão Livre**

a. Nunca		13,3% (10)
b. Às vezes		26,7% (20)
c. Quase sempre		18,7% (14)
d. Sempre		34,7% (26)
e. Não sei responder		5,3% (4)

Sem Resposta		1,3% (1)
--------------	---	----------








13. Encaminha soluções para problemas surgidos:

Questão Livre

a. Nunca		20,0% (15)
b. Às vezes		24,0% (18)
c. Quase sempre		13,3% (10)
d. Sempre		34,7% (26)
e. Não sei responder		6,7% (5)
Sem Resposta		1,3% (1)






14. Apoio profissional:

Questão Livre *

a. Péssimo		16,0% (12)
b. Ruim		10,7% (8)
c. Razoável		28,0% (21)
d. Boa		17,3% (13)
e. Muito Boa		5,3% (4)
f. Excelente		12,0% (9)
g. Sem Resposta		10,7% (8)







15. Apoio profissional das atividades complementares:

Questão Livre *

a. Péssimo		13,3% (10)
b. Ruim		14,7% (11)
c. Razoável		24,0% (18)
d. Boa		18,7% (14)
e. Muito Boa		10,7% (8)
f. Excelente		10,7% (8)
g. Sem Resposta		8,0% (6)

16. O Coordenador do curso está empenhado no desenvolvimento e na qualidade do curso:

Questão Livre

a. Nunca		17,3% (13)
b. Às vezes		21,3% (16)
c. Quase sempre		17,3% (13)
d. Sempre		36,0% (27)
e. Não sei responder		6,7% (5)
Sem Resposta		1,3% (1)

* Gerado em 31/03/2016 às 21h13