

CPA PESQUISA COORDENAÇÃO DE CURSO 2015.2

RESULTADO GERAL

Data Início: 09/11/2015 Período: 2015.2
 Data Fim: 21/12/2015

Total de pesquisados: 843 **Participação: 19,7% (166)**

1. Localização:

Questão Livre

a. Péssimo	1,8% (3)
b. Ruim	2,4% (4)
c. Razoável	12,0% (20)
d. Boa	34,3% (57)
e. Muito Boa	23,5% (39)
f. Excelente	24,7% (41)
g. Sem Resposta	0,6% (1)
Sem Resposta	0,6% (1)

2. Espaço Físico (dimensão):

Questão Livre *

a. Péssimo	1,8% (3)
b. Ruim	3,6% (6)
c. Razoável	18,7% (31)
d. Boa	34,3% (57)
e. Muito Boa	19,3% (32)
f. Excelente	21,7% (36)
g. Sem Resposta	0,6% (1)

3. Limpeza:

Questão Livre

a. Péssimo	1,2% (2)
b. Ruim	2,4% (4)
c. Razoável	1,8% (3)
d. Boa	31,9% (53)
e. Muito Boa	30,7% (51)
f. Excelente	31,3% (52)
g. Sem Resposta	0,6% (1)
Sem Resposta	0,0% (0)

4. Iluminação:

Questão Livre

a. Péssimo	1,8% (3)
b. Ruim	2,4% (4)
c. Razoável	6,6% (11)
d. Boa	43,4% (72)
e. Muito Boa	21,1% (35)
f. Excelente	23,5% (39)
g. Sem Resposta	0,6% (1)
Sem Resposta	0,6% (1)

5. Conforto térmico:






Questão Livre

a. Péssimo	2,4% (4)
b. Ruim	3,6% (6)
c. Razoável	7,8% (13)
d. Boa	32,5% (54)
e. Muito Boa	25,9% (43)
f. Excelente	27,1% (45)
g. Sem Resposta	0,6% (1)
Sem Resposta	0,0% (0)

6. Acessibilidade arquitetônica:









Questão Livre *

a. Péssimo	3,0% (5)
b. Ruim	2,4% (4)

c. Razoável		14,5% (24)
d. Boa		36,1% (60)
e. Muito Boa		22,3% (37)
f. Excelente		18,1% (30)
g. Sem Resposta		3,6% (6)




7. Mobiliário:

Questão Livre

a. Péssimo		4,8% (8)
b. Ruim		4,8% (8)
c. Razoável		13,9% (23)
d. Boa		40,4% (67)
e. Muito Boa		19,3% (32)
f. Excelente		14,5% (24)
g. Sem Resposta		1,2% (2)
Sem Resposta		1,2% (2)









8. Horário de Atendimento:

Questão Livre *

a. Péssimo		5,4% (9)
b. Ruim		5,4% (9)
c. Razoável		20,5% (34)
d. Boa		30,1% (50)
e. Muito Boa		21,7% (36)
f. Excelente		15,7% (26)
g. Sem Resposta		1,2% (2)









9. Qualidade do Atendimento:

Questão Livre

a. Péssimo		4,2% (7)
b. Ruim		4,8% (8)
c. Razoável		12,7% (21)
d. Boa		22,9% (38)
e. Muito Boa		19,3% (32)
f. Excelente		33,1% (55)
g. Sem Resposta		1,8% (3)
Sem Resposta		1,2% (2)









10. Relaciona-se bem com os estudantes:

Questão Livre

a. Péssimo		5,4% (9)
b. Ruim		3,0% (5)
c. Razoável		10,2% (17)
d. Boa		21,7% (36)
e. Muito Boa		25,3% (42)
f. Excelente		31,3% (52)
g. Sem Resposta		2,4% (4)
Sem Resposta		0,6% (1)






11. Relaciona-se bem com os professores:

Questão Livre

a. Péssimo		1,8% (3)
b. Ruim		1,8% (3)
c. Razoável		6,6% (11)
d. Boa		25,3% (42)
e. Muito Boa		20,5% (34)
f. Excelente		33,7% (56)
g. Sem Resposta		9,6% (16)
Sem Resposta		0,6% (1)

12. A Coordenação do Curso esteve disponível para orientação acadêmica dos estudantes:







Questão Livre

a. Nunca		7,2% (12)
b. Às vezes		15,7% (26)
c. Quase sempre		17,5% (29)
d. Sempre		50,6% (84)
e. Não sei responder		7,8% (13)

Sem Resposta		1,2% (2)
--------------	---------------------------------------------------------------------------------	----------

13. Encaminha soluções para problemas surgidos:

Questão Livre

a. Nunca		10,8% (18)
b. Às vezes		14,5% (24)
c. Quase sempre		17,5% (29)
d. Sempre		50,6% (84)
e. Não sei responder		6,0% (10)
Sem Resposta		0,6% (1)





14. Apoio profissional:

Questão Livre *

a. Péssimo		9,0% (15)
b. Ruim		6,0% (10)
c. Razoável		18,1% (30)
d. Boa		17,5% (29)
e. Muito Boa		12,7% (21)
f. Excelente		25,3% (42)
g. Sem Resposta		11,4% (19)







15. Apoio profissional das atividades complementares:

Questão Livre *

a. Péssimo		7,2% (12)
b. Ruim		9,6% (16)
c. Razoável		14,5% (24)
d. Boa		22,9% (38)
e. Muito Boa		14,5% (24)
f. Excelente		21,7% (36)
g. Sem Resposta		9,6% (16)

16. O Coordenador do curso está empenhado no desenvolvimento e na qualidade do curso:

Questão Livre

a. Nunca		9,0% (15)
b. Às vezes		12,0% (20)
c. Quase sempre		16,3% (27)
d. Sempre		54,8% (91)
e. Não sei responder		7,2% (12)
Sem Resposta		0,6% (1)

* Gerado em 31/03/2016 às 21h12