








## CPA LANCHONETE Foz BURGER 2014.1

**RESULTADO POR CURSO**  
**BACHARELADO EM ADMINISTRAÇÃO**








Data Início: **19/05/2014** Período: **2014.1**  
 Data Fim: **11/07/2014**

**Nº pesquisados: 98** **Participação: 35,7% (35)**








**1. Localização\*****Questão Livre**

Péssima		2,9% (1)
Ruim		2,9% (1)
Razoável		17,1% (6)
Boa		40,0% (14)
Muito Boa		14,3% (5)
Excelente		22,9% (8)
Sem Resposta		0,0% (0)








**2. Otimização do espaço físico\*****Questão Livre**

Péssima		2,9% (1)
Ruim		8,6% (3)
Razoável		22,9% (8)
Boa		37,1% (13)
Muito Boa		17,1% (6)
Excelente		11,4% (4)
Sem Resposta		0,0% (0)


**3. Iluminação\*****Questão Livre**

Péssima		2,9% (1)
Ruim		8,6% (3)
Razoável		11,4% (4)
Boa		48,6% (17)
Muito Boa		14,3% (5)
Excelente		14,3% (5)
Sem Resposta		0,0% (0)

**4. Limpeza do ambiente \*****Questão Livre**

Péssima		0,0% (0)
Ruim		5,7% (2)
Razoável		37,1% (13)
Boa		34,3% (12)
Muito Boa		11,4% (4)
Excelente		11,4% (4)
Sem Resposta		0,0% (0)

**5. Tratamento\*****Questão Livre**

Péssimo		11,4% (4)
Ruim		17,1% (6)
Razoável		25,7% (9)
Bom		25,7% (9)
Muito Bom		14,3% (5)
Excelente		2,9% (1)
Sem Resposta		2,9% (1)

**6. Atendimento\*****Questão Livre**

Péssimo		14,3% (5)
Ruim		20,0% (7)
Razoável		22,9% (8)
Bom		25,7% (9)
Muito Bom		14,3% (5)
Excelente		2,9% (1)
Sem Resposta		0,0% (0)

--

### 7. Preço dos lanches / refeições

Questão Livre

Péssimo		48,6% (17)
Ruim		17,1% (6)
Razoável		17,1% (6)
Bom		8,6% (3)
Muito Bom		2,9% (1)
Excelente		0,0% (0)
Sem Resposta		5,7% (2)

### 8. Qualidade nutricional dos lanches / refeições

Questão Livre

Péssima		20,0% (7)
Ruim		5,7% (2)
Razoável		37,1% (13)
Boa		31,4% (11)
Muito Boa		2,9% (1)
Excelente		2,9% (1)
Sem Resposta		0,0% (0)

### 9. Tempero dos lanches / refeições

Questão Livre

Péssimo		8,6% (3)
Ruim		8,6% (3)
Razoável		34,3% (12)
Bom		37,1% (13)
Muito Bom		2,9% (1)
Excelente		5,7% (2)
Sem Resposta		2,9% (1)

### 10. Variedade do cardápio

Questão Livre

Péssima		20,0% (7)
Ruim		8,6% (3)
Razoável		28,6% (10)
Boa		34,3% (12)
Muito Boa		0,0% (0)
Excelente		8,6% (3)
Sem Resposta		0,0% (0)

\* Gerado em 12/09/2014 às 20h55