

## Resultados das Avaliações








### RESULTADO POR CURSO BACHARELADO EM DIREITO



**Nº pesquisados: 388** **Participação: 10,1% (39)**








#### 1. Localização:

Questão Livre

a. Péssimo		0,0% (0)
b. Ruim		2,6% (1)
c. Razoável		10,3% (4)
d. Boa		51,3% (20)
e. Muito Boa		17,9% (7)
f. Excelente		17,9% (7)
Sem Resposta		0,0% (0)








#### 2. Limpeza:

Questão Livre

a. Péssimo		2,6% (1)
b. Ruim		5,1% (2)
c. Razoável		20,5% (8)
d. Boa		56,4% (22)
e. Muito Boa		12,8% (5)
f. Excelente		2,6% (1)
Sem Resposta		0,0% (0)







#### 3. Iluminação:

Questão Livre

a. Péssimo		0,0% (0)
b. Ruim		10,3% (4)
c. Razoável		20,5% (8)
d. Boa		43,6% (17)
e. Muito Boa		20,5% (8)
f. Excelente		5,1% (2)
Sem Resposta		0,0% (0)








#### 4. Espaço físico:

Questão Livre \*

a. Péssimo		0,0% (0)
b. Ruim		10,3% (4)
c. Razoável		25,6% (10)
d. Boa		33,3% (13)
e. Muito Boa		15,4% (6)
f. Excelente		15,4% (6)

#### 5. Ventilação:





Questão Livre

a. Péssimo		7,7% (3)
b. Ruim		7,7% (3)
c. Razoável		23,1% (9)
d. Boa		35,9% (14)
e. Muito Boa		17,9% (7)
f. Excelente		7,7% (3)
Sem Resposta		0,0% (0)







#### 6. Acessibilidade arquitetônica:

Questão Livre \*







a. Péssimo		2,6% (1)
b. Ruim		12,8% (5)

c. Razoável		20,5% (8)
d. Boa		48,7% (19)
e. Muito Boa		10,3% (4)
f. Excelente		5,1% (2)








**7. Conservação:****Questão Livre \***

a. Péssimo		2,6% (1)
b. Ruim		5,1% (2)
c. Razoável		33,3% (13)
d. Boa		43,6% (17)
e. Muito Boa		12,8% (5)
f. Excelente		2,6% (1)








**8. Comodidade:****Questão Livre \***

a. Péssimo		0,0% (0)
b. Ruim		10,3% (4)
c. Razoável		35,9% (14)
d. Boa		38,5% (15)
e. Muito Boa		10,3% (4)
d. Excelente		5,1% (2)








**9. Horário de Atendimento:****Questão Livre**

a. Péssimo		0,0% (0)
b. Ruim		10,3% (4)
c. Razoável		20,5% (8)
d. Boa		48,7% (19)
e. Muito Boa		15,4% (6)
f. Excelente		5,1% (2)
Sem Resposta		0,0% (0)





**10. Receptividade:****Questão Livre**

a. Péssimo		10,3% (4)
b. Ruim		7,7% (3)
c. Razoável		30,8% (12)
d. Boa		23,1% (9)
e. Muito Boa		15,4% (6)
f. Excelente		12,8% (5)
Sem Resposta		0,0% (0)

**11. Rapidez:****Questão Livre**





a. Péssimo		15,4% (6)
b. Ruim		17,9% (7)
c. Razoável		43,6% (17)
d. Boa		15,4% (6)
e. Muito Boa		2,6% (1)
f. Excelente		5,1% (2)
Sem Resposta		0,0% (0)

**12. Qualidade nutritiva dos lanches/refeições:****Questão Livre**

a. Péssimo		23,1% (9)
b. Ruim		10,3% (4)
c. Razoável		30,8% (12)
d. Boa		20,5% (8)
e. Muito Boa		10,3% (4)
f. Excelente		2,6% (1)
Sem Resposta		2,6% (1)








**13. Variedade do cardápio:****Questão Livre**

a. Péssimo		17,9% (7)
b. Ruim		17,9% (7)
c. Razoável		25,6% (10)

d. Boa		15,4% (6)
e. Muito Boa		5,1% (2)
f. Excelente		15,4% (6)
Sem Resposta		2,6% (1)








#### 14. Tempero dos lanches/refeições:

Questão Livre

a. Péssimo		15,4% (6)
b. Ruim		10,3% (4)
c. Razoável		33,3% (13)
d. Boa		25,6% (10)
e. Muito Boa		2,6% (1)
f. Excelente		12,8% (5)
Sem Resposta		0,0% (0)








#### 15. Tempo de entrega dos pedidos:


Questão Livre

a. Péssimo		15,4% (6)
b. Ruim		25,6% (10)
c. Razoável		35,9% (14)
d. Boa		15,4% (6)
e. Muito Boa		2,6% (1)
f. Excelente		5,1% (2)
Sem Resposta		0,0% (0)

#### 16. Preço dos lanches/refeições:

Questão Livre

a. Péssimo		33,3% (13)
b. Ruim		41,0% (16)
c. Razoável		15,4% (6)
d. Boa		10,3% (4)
e. Muito Boa		0,0% (0)
f. Excelente		0,0% (0)
Sem Resposta		0,0% (0)

 Exportar Dados