

CPA PESQUISA PASTORAL UNIVERSITÁRIA 2015.2

RESULTADO POR CURSO
BACHARELADO EM ADMINISTRAÇÃO

Data Início: **11/11/2015** Período: **2015.2**
 Data Fim: **22/12/2015**

Nº pesquisados: 101 **Participação: 23,8% (24)**

1. Localização: ⊙

Questão Livre

a. Péssimo		0,0% (0)
b. Ruim		0,0% (0)
c. Razoável		4,2% (1)
d. Boa		45,8% (11)
e. Muito Boa		8,3% (2)
f. Excelente		25,0% (6)
g. Não sei responder		16,7% (4)
Sem Resposta		0,0% (0)

2. Limpeza e Conservação: ⊙

Questão Livre

a. Péssimo		0,0% (0)
b. Ruim		0,0% (0)
c. Razoável		0,0% (0)
d. Boa		45,8% (11)
e. Muito Boa		8,3% (2)
f. Excelente		25,0% (6)
g. Não sei responder		20,8% (5)
Sem Resposta		0,0% (0)

3. Iluminação: ⊙

Questão Livre

a. Péssimo		0,0% (0)
b. Ruim		0,0% (0)
c. Razoável		4,2% (1)
d. Boa		50,0% (12)
e. Muito Boa		8,3% (2)
f. Excelente		16,7% (4)
g. Não sei responder		20,8% (5)
Sem Resposta		0,0% (0)

4. Espaço físico: ⊙

Questão Livre *

a. Péssimo		0,0% (0)
b. Ruim		0,0% (0)
c. Razoável		0,0% (0)
d. Boa		45,8% (11)
e. Muito Boa		8,3% (2)
f. Excelente		25,0% (6)
g. Não sei responder		20,8% (5)

5. Ventilação: ⊙

Questão Livre

a. Péssimo		0,0% (0)
b. Ruim		0,0% (0)
c. Razoável		0,0% (0)
d. Boa		50,0% (12)
e. Muito Boa		4,2% (1)
f. Excelente		20,8% (5)
g. Não sei responder		25,0% (6)
Sem Resposta		0,0% (0)

6. Acessibilidade arquitetônica: ⊙

Questão Livre *

a. Péssimo		0,0% (0)
b. Ruim		4,2% (1)
c. Razoável		0,0% (0)
d. Boa		41,7% (10)
e. Muito Boa		8,3% (2)
f. Excelente		20,8% (5)
g. Não sei responder		25,0% (6)

7. Comodidade:

Questão Livre *

a. Péssimo		0,0% (0)
b. Ruim		0,0% (0)
c. Razoável		4,2% (1)
d. Boa		50,0% (12)
e. Muito Boa		4,2% (1)
f. Excelente		16,7% (4)
g. Não sei responder		25,0% (6)

8. Conservação:

Questão Livre *

a. Péssimo		0,0% (0)
b. Ruim		0,0% (0)
c. Razoável		0,0% (0)
d. Boa		45,8% (11)
e. Muito Boa		8,3% (2)
f. Excelente		20,8% (5)
g. Não sei responder		25,0% (6)

9. Horário de Atendimento:

Questão Livre

a. Péssimo		4,2% (1)
b. Ruim		0,0% (0)
c. Razoável		8,3% (2)
d. Boa		37,5% (9)
e. Muito Boa		8,3% (2)
f. Excelente		16,7% (4)
g. Não sei responder		25,0% (6)
Sem Resposta		0,0% (0)

10. Receptividade:

Questão Livre

a. Péssimo		4,2% (1)
b. Ruim		0,0% (0)
c. Razoável		4,2% (1)
d. Boa		33,3% (8)
e. Muito Boa		4,2% (1)
f. Excelente		25,0% (6)
e. Não sei responder		25,0% (6)
Sem Resposta		4,2% (1)

11. Divulgação das ações e eventos:







Questão Livre

a. Péssimo		4,2% (1)
b. Ruim		4,2% (1)
c. Razoável		12,5% (3)
d. Boa		37,5% (9)
e. Muito Boa		4,2% (1)
f. Excelente		20,8% (5)
e. Não sei responder		16,7% (4)
Sem Resposta		0,0% (0)

12. Celebração litúrgica:









Questão Livre

a. Péssimo		4,2% (1)
b. Ruim		0,0% (0)

c. Razoável		0,0% (0)
d. Boa		41,7% (10)
e. Muito Boa		8,3% (2)
f. Excelente		29,2% (7)
e. Não sei responder		12,5% (3)
Sem Resposta		4,2% (1)

13. Encontros e Comemorações:

Questão Livre

a. Péssimo		4,2% (1)
b. Ruim		0,0% (0)
c. Razoável		0,0% (0)
d. Boa		29,2% (7)
e. Muito Boa		8,3% (2)
f. Excelente		20,8% (5)
e. Não sei responder		25,0% (6)
Sem Resposta		12,5% (3)







14. Você gosta de participar das atividades promovidas pela Pastoral Universitária da FASNE?

Questão Livre

a. Nunca		8,3% (2)
b. Às vezes		29,2% (7)
c. Quase sempre		25,0% (6)
d. Sempre		16,7% (4)
e. Não sei responder		20,8% (5)
Sem Resposta		0,0% (0)

15. Você participa das ações de filantropias promovida pela Pastoral Universitária da FASNE?

Questão Livre

a. Nunca		41,7% (10)
b. Às vezes		29,2% (7)
c. Quase sempre		4,2% (1)
d. Sempre		4,2% (1)
e. Não sei responder		20,8% (5)
Sem Resposta		0,0% (0)

* Gerado em 29/02/2016 às 12h51