

CPA PESQUISA SALA DE AULA 2015.2









RESULTADO POR CURSO
BACHARELADO EM ADMINISTRAÇÃO

Data Início: **10/11/2015** Período: **2015.2**
 Data Fim: **22/12/2015**

Nº pesquisados: 101 **Participação: 24,8% (25)**









1. Limpeza: ☯

Questão Livre

a. Péssimo		0,0% (0)
b. Ruim		8,0% (2)
c. Razoável		4,0% (1)
d. Boa		40,0% (10)
e. Muito Boa		8,0% (2)
f. Excelente		40,0% (10)
g. Não sei responder		0,0% (0)
Sem Resposta		0,0% (0)









2. Iluminação: ☯

Questão Livre

a. Péssimo		0,0% (0)
b. Ruim		0,0% (0)
c. Razoável		12,0% (3)
d. Boa		36,0% (9)
e. Muito Boa		24,0% (6)
f. Excelente		28,0% (7)
g. Não sei responder		0,0% (0)
Sem Resposta		0,0% (0)









3. Acústica: ☯

Questão Livre

a. Péssimo		16,0% (4)
b. Ruim		4,0% (1)
c. Razoável		24,0% (6)
d. Boa		24,0% (6)
e. Muito Boa		12,0% (3)
f. Excelente		20,0% (5)
g. Não sei responder		0,0% (0)
Sem Resposta		0,0% (0)








4. Ventilação: ☯

Questão Livre

a. Péssimo		0,0% (0)
b. Ruim		0,0% (0)
c. Razoável		8,0% (2)
d. Boa		48,0% (12)
e. Muito Boa		12,0% (3)
f. Excelente		24,0% (6)
g. Não sei responder		0,0% (0)
Sem Resposta		8,0% (2)



5. Acessibilidade arquitetônica: ☯

Questão Livre *

a. Péssimo		4,0% (1)
b. Ruim		4,0% (1)
c. Razoável		8,0% (2)
d. Boa		40,0% (10)
e. Muito Boa		28,0% (7)
f. Excelente		16,0% (4)
g. Não sei responder		0,0% (0)

6. Espaço físico e Conservação: ☯









Questão Livre *

a. Péssimo		4,0% (1)
b. Ruim		0,0% (0)
c. Razoável		24,0% (6)
d. Boa		24,0% (6)
e. Muito Boa		24,0% (6)
f. Excelente		24,0% (6)
g. Não sei responder		0,0% (0)









7. Comodidade:**Questão Livre ***

a. Péssimo		8,0% (2)
b. Ruim		12,0% (3)
c. Razoável		20,0% (5)
d. Boa		24,0% (6)
e. Muito Boa		16,0% (4)
f. Excelente		20,0% (5)
g. Não sei responder		0,0% (0)









8. Mobiliário:**Questão Livre**

a. Péssimo		12,0% (3)
b. Ruim		16,0% (4)
c. Razoável		20,0% (5)
d. Boa		24,0% (6)
e. Muito Boa		16,0% (4)
f. Excelente		12,0% (3)
g. Não sei responder		0,0% (0)
Sem Resposta		0,0% (0)









9. Disponibilidade de equipamentos (data-show, outras mídias):**Questão Livre**

a. Péssimo		0,0% (0)
b. Ruim		4,0% (1)
c. Razoável		20,0% (5)
d. Boa		32,0% (8)
e. Muito Boa		24,0% (6)
f. Excelente		16,0% (4)
g. Não sei responder		0,0% (0)
Sem Resposta		4,0% (1)

10. Atendimento do pessoal de Apoio Técnico:**Questão Livre**

a. Péssimo		8,0% (2)
b. Ruim		0,0% (0)
c. Razoável		12,0% (3)
d. Boa		36,0% (9)
e. Muito Boa		28,0% (7)
f. Excelente		16,0% (4)
g. Não sei responder		0,0% (0)
Sem Resposta		0,0% (0)

11. Atendimento do pessoal de Apoio Técnico de Informática:**Questão Livre**

a. Péssimo		8,0% (2)
b. Ruim		4,0% (1)
c. Razoável		24,0% (6)
d. Boa		20,0% (5)
e. Muito Boa		32,0% (8)
f. Excelente		12,0% (3)
g. Não sei responder		0,0% (0)
Sem Resposta		0,0% (0)

