

## CPA PESQUISA SALA DE AULA 2015.2

**RESULTADO POR CURSO**  
**LICENCIATURA EM EDUCAÇÃO FÍSICA**

Data Início: **10/11/2015** Período: **2015.2**  
 Data Fim: **22/12/2015**

**Nº pesquisados: 149** **Participação: 6,7% (10)**

**1. Limpeza:****Questão Livre**

|                      |  |           |
|----------------------|--|-----------|
| a. Péssimo           |  | 10,0% (1) |
| b. Ruim              |  | 10,0% (1) |
| c. Razoável          |  | 0,0% (0)  |
| d. Boa               |  | 50,0% (5) |
| e. Muito Boa         |  | 10,0% (1) |
| f. Excelente         |  | 20,0% (2) |
| g. Não sei responder |  | 0,0% (0)  |
| Sem Resposta         |  | 0,0% (0)  |

**2. Iluminação:****Questão Livre**

|                      |  |           |
|----------------------|--|-----------|
| a. Péssimo           |  | 20,0% (2) |
| b. Ruim              |  | 0,0% (0)  |
| c. Razoável          |  | 10,0% (1) |
| d. Boa               |  | 30,0% (3) |
| e. Muito Boa         |  | 10,0% (1) |
| f. Excelente         |  | 30,0% (3) |
| g. Não sei responder |  | 0,0% (0)  |
| Sem Resposta         |  | 0,0% (0)  |

**3. Acústica:****Questão Livre**

|                      |  |           |
|----------------------|--|-----------|
| a. Péssimo           |  | 30,0% (3) |
| b. Ruim              |  | 0,0% (0)  |
| c. Razoável          |  | 10,0% (1) |
| d. Boa               |  | 30,0% (3) |
| e. Muito Boa         |  | 10,0% (1) |
| f. Excelente         |  | 20,0% (2) |
| g. Não sei responder |  | 0,0% (0)  |
| Sem Resposta         |  | 0,0% (0)  |




**4. Ventilação:****Questão Livre**

|                      |  |           |
|----------------------|--|-----------|
| a. Péssimo           |  | 10,0% (1) |
| b. Ruim              |  | 0,0% (0)  |
| c. Razoável          |  | 0,0% (0)  |
| d. Boa               |  | 40,0% (4) |
| e. Muito Boa         |  | 20,0% (2) |
| f. Excelente         |  | 30,0% (3) |
| g. Não sei responder |  | 0,0% (0)  |
| Sem Resposta         |  | 0,0% (0)  |








**5. Acessibilidade arquitetônica:****Questão Livre \***

|                      |  |           |
|----------------------|--|-----------|
| a. Péssimo           |  | 10,0% (1) |
| b. Ruim              |  | 0,0% (0)  |
| c. Razoável          |  | 0,0% (0)  |
| d. Boa               |  | 40,0% (4) |
| e. Muito Boa         |  | 20,0% (2) |
| f. Excelente         |  | 30,0% (3) |
| g. Não sei responder |  | 0,0% (0)  |









**6. Espaço físico e Conservação:****Questão Livre \***

|                      |   |           |
|----------------------|---|-----------|
| a. Péssimo           |    | 10,0% (1) |
| b. Ruim              |  | 10,0% (1) |
| c. Razoável          |  | 10,0% (1) |
| d. Boa               |  | 20,0% (2) |
| e. Muito Boa         |  | 10,0% (1) |
| f. Excelente         |  | 40,0% (4) |
| g. Não sei responder |  | 0,0% (0)  |









**7. Comodidade:****Questão Livre \***

|                      |   |           |
|----------------------|---|-----------|
| a. Péssimo           |  | 20,0% (2) |
| b. Ruim              |  | 0,0% (0)  |
| c. Razoável          |  | 10,0% (1) |
| d. Boa               |  | 30,0% (3) |
| e. Muito Boa         |  | 10,0% (1) |
| f. Excelente         |  | 30,0% (3) |
| g. Não sei responder |  | 0,0% (0)  |









**8. Mobiliário:****Questão Livre**

|                      |   |           |
|----------------------|---|-----------|
| a. Péssimo           |  | 20,0% (2) |
| b. Ruim              |  | 0,0% (0)  |
| c. Razoável          |  | 10,0% (1) |
| d. Boa               |  | 20,0% (2) |
| e. Muito Boa         |  | 10,0% (1) |
| f. Excelente         |  | 30,0% (3) |
| g. Não sei responder |  | 10,0% (1) |
| Sem Resposta         |  | 0,0% (0)  |









**9. Disponibilidade de equipamentos (data-show, outras mídias):****Questão Livre**

|                      |   |           |
|----------------------|---|-----------|
| a. Péssimo           |  | 20,0% (2) |
| b. Ruim              |  | 20,0% (2) |
| c. Razoável          |  | 20,0% (2) |
| d. Boa               |  | 10,0% (1) |
| e. Muito Boa         |  | 0,0% (0)  |
| f. Excelente         |  | 30,0% (3) |
| g. Não sei responder |  | 0,0% (0)  |
| Sem Resposta         |  | 0,0% (0)  |

**10. Atendimento do pessoal de Apoio Técnico:****Questão Livre**

|                      |   |           |
|----------------------|---|-----------|
| a. Péssimo           |  | 20,0% (2) |
| b. Ruim              |  | 0,0% (0)  |
| c. Razoável          |  | 30,0% (3) |
| d. Boa               |  | 0,0% (0)  |
| e. Muito Boa         |  | 0,0% (0)  |
| f. Excelente         |  | 50,0% (5) |
| g. Não sei responder |  | 0,0% (0)  |
| Sem Resposta         |  | 0,0% (0)  |

**11. Atendimento do pessoal de Apoio Técnico de Informática:****Questão Livre**

|                      |   |           |
|----------------------|---|-----------|
| a. Péssimo           |  | 20,0% (2) |
| b. Ruim              |  | 10,0% (1) |
| c. Razoável          |  | 20,0% (2) |
| d. Boa               |  | 0,0% (0)  |
| e. Muito Boa         |  | 10,0% (1) |
| f. Excelente         |  | 40,0% (4) |
| g. Não sei responder |  | 0,0% (0)  |
| Sem Resposta         |  | 0,0% (0)  |

