

CPA PESQUISA SALA DE AULA 2015.2

RESULTADO GERAL

Data Início: 10/11/2015 Período: 2015.2
 Data Fim: 22/12/2015

Total de pesquisados: 843 **Participação: 18,6% (157)**

1. Limpeza:

Questão Livre

a. Péssimo		2,5% (4)
b. Ruim		5,1% (8)
c. Razoável		8,3% (13)
d. Boa		37,6% (59)
e. Muito Boa		15,9% (25)
f. Excelente		30,6% (48)
g. Não sei responder		0,0% (0)
Sem Resposta		0,0% (0)

2. Iluminação:

Questão Livre

a. Péssimo		3,8% (6)
b. Ruim		2,5% (4)
c. Razoável		16,6% (26)
d. Boa		36,3% (57)
e. Muito Boa		17,8% (28)
f. Excelente		22,9% (36)
g. Não sei responder		0,0% (0)
Sem Resposta		0,0% (0)

3. Acústica:

Questão Livre

a. Péssimo		17,8% (28)
b. Ruim		21,0% (33)
c. Razoável		22,9% (36)
d. Boa		17,8% (28)
e. Muito Boa		13,4% (21)
f. Excelente		5,7% (9)
g. Não sei responder		0,0% (0)
Sem Resposta		1,3% (2)

4. Ventilação:

Questão Livre

a. Péssimo		4,5% (7)
b. Ruim		8,3% (13)
c. Razoável		12,7% (20)
d. Boa		29,3% (46)
e. Muito Boa		24,2% (38)
f. Excelente		19,1% (30)
g. Não sei responder		0,0% (0)
Sem Resposta		1,9% (3)








5. Acessibilidade arquitetônica:

Questão Livre *








a. Péssimo		5,1% (8)
b. Ruim		3,2% (5)
c. Razoável		17,2% (27)
d. Boa		38,9% (61)
e. Muito Boa		19,1% (30)
f. Excelente		14,6% (23)
g. Não sei responder		1,9% (3)

6. Espaço físico e Conservação:









Questão Livre *

a. Péssimo		3,8% (6)
b. Ruim		3,2% (5)
c. Razoável		21,0% (33)
d. Boa		28,7% (45)
e. Muito Boa		27,4% (43)
f. Excelente		15,9% (25)
g. Não sei responder		0,0% (0)









7. Comodidade:**Questão Livre ***

a. Péssimo		7,6% (12)
b. Ruim		7,0% (11)
c. Razoável		23,6% (37)
d. Boa		28,7% (45)
e. Muito Boa		19,7% (31)
f. Excelente		13,4% (21)
g. Não sei responder		0,0% (0)









8. Mobiliário:**Questão Livre**

a. Péssimo		13,4% (21)
b. Ruim		8,9% (14)
c. Razoável		23,6% (37)
d. Boa		26,1% (41)
e. Muito Boa		16,6% (26)
f. Excelente		9,6% (15)
g. Não sei responder		0,6% (1)
Sem Resposta		1,3% (2)









9. Disponibilidade de equipamentos (data-show, outras mídias):**Questão Livre**

a. Péssimo		3,2% (5)
b. Ruim		9,6% (15)
c. Razoável		22,3% (35)
d. Boa		24,2% (38)
e. Muito Boa		21,0% (33)
f. Excelente		17,2% (27)
g. Não sei responder		1,3% (2)
Sem Resposta		1,3% (2)

10. Atendimento do pessoal de Apoio Técnico:**Questão Livre**

a. Péssimo		5,7% (9)
b. Ruim		3,8% (6)
c. Razoável		12,1% (19)
d. Boa		28,7% (45)
e. Muito Boa		21,7% (34)
f. Excelente		26,8% (42)
g. Não sei responder		0,0% (0)
Sem Resposta		1,3% (2)

11. Atendimento do pessoal de Apoio Técnico de Informática:**Questão Livre**

a. Péssimo		7,0% (11)
b. Ruim		5,1% (8)
c. Razoável		17,8% (28)
d. Boa		26,8% (42)
e. Muito Boa		23,6% (37)
f. Excelente		15,9% (25)
g. Não sei responder		3,8% (6)
Sem Resposta		0,0% (0)

