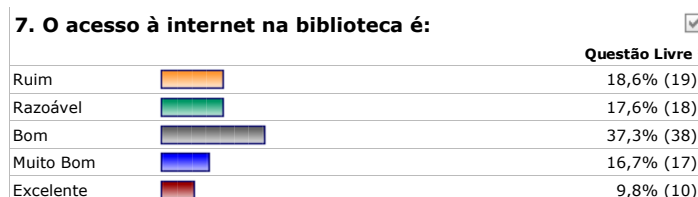

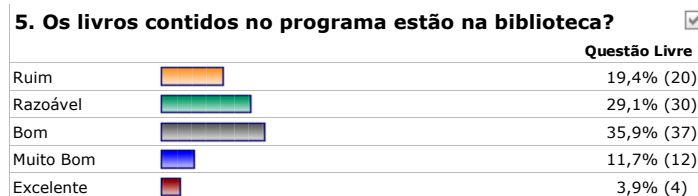
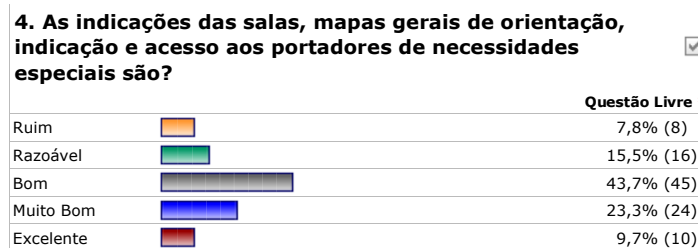





## Avaliação CPA - 2018.1

### RESULTADO GERAL






Data Início: **29/05/2018** Período: **2018.1**  
 Data Fim: **06/07/2018**

**Total de pesquisados: 142** **Participação: 70,4% (100)**








**8. O serviço da biblioteca é:**

**Questão Livre \***

Ruim		3,9% (4)
Razoável		13,7% (14)
Bom		39,2% (40)
Muito Bom		21,6% (22)
Excelente		21,6% (22)






**9. A climatização da biblioteca é:**

**Questão Livre \***

Ruim		2,9% (3)
Razoável		5,9% (6)
Bom		40,2% (41)
Muito Bom		25,5% (26)
Excelente		25,5% (26)






**10. A qualidade das informações fornecidas pela secretaria é:**

**Questão Livre \***

Ruim		9,8% (10)
Razoável		14,7% (15)
Bom		35,3% (36)
Muito Bom		18,6% (19)
Excelente		21,6% (22)






**11. A qualidade do serviço fornecido pela secretaria é:**

**Questão Livre \***

Ruim		6,8% (7)
Razoável		9,7% (10)
Bom		38,8% (40)
Muito Bom		23,3% (24)
Excelente		21,4% (22)






**12. A qualidade da comida oferecida pela lanchonete é:**

**Questão Livre \***

Ruim		21,0% (22)
Razoável		29,5% (31)
Bom		32,4% (34)
Muito Bom		9,5% (10)
Excelente		7,6% (8)






**13. A variedade da comida oferecida pela lanchonete é:**

**Questão Livre \***

Ruim		24,5% (25)
Razoável		26,5% (27)
Bom		31,4% (32)
Muito Bom		10,8% (11)
Excelente		6,9% (7)






**14. Os preços da comida da lanchonete são:**

**Questão Livre \***

Ruim		52,9% (54)
Razoável		24,5% (25)
Bom		17,6% (18)
Muito Bom		1,0% (1)
Excelente		3,9% (4)

**15. A limpeza da lanchonete é:**







**Questão Livre \***

Ruim		4,9% (5)
Razoável		19,6% (20)
Bom		46,1% (47)
Muito Bom		17,6% (18)
Excelente		11,8% (12)

**16. A qualidade do serviço oferecido pelo NPJ à comunidade é:**







**Questão Livre**

Ruim		10,8% (11)
------	---	------------

Razoável		13,7% (14)
Bom		32,4% (33)
Muito Bom		14,7% (15)
Excelente		11,8% (12)
Não se aplica (para alunos ainda não matriculados em Prática Real)		15,7% (16)
Sem Resposta		1,0% (1)







**17. O acesso do estudante às atividades práticas do NPJ, como treinamento e ensino de atividade prática é:**

Questão Livre \*

Ruim		9,8% (10)
Razoável		14,7% (15)
Bom		34,3% (35)
Muito Bom		14,7% (15)
Excelente		10,8% (11)
Não se aplica (para alunos ainda não matriculados em Prática Real)		15,7% (16)







**18. O desempenho do NPJ na assistência à comunidade é:**

Questão Livre \*

Ruim		9,8% (10)
Razoável		14,7% (15)
Bom		30,4% (31)
Muito Bom		16,7% (17)
Excelente		12,7% (13)
Não se aplica (para alunos ainda não matriculados em Prática Real)		15,7% (16)






**19. A supervisão realizada pelos professores orientadores nas atividades realizadas no NPJ é?**

Questão Livre \*

Ruim		10,8% (11)
Razoável		16,7% (17)
Bom		34,3% (35)
Muito Bom		13,7% (14)
Excelente		7,8% (8)
Não se aplica (para alunos ainda não matriculados em Prática Real)		16,7% (17)


**20. O acesso à coordenação é:**

Questão Livre \*

Ruim		19,6% (20)
Razoável		20,6% (21)
Bom		36,3% (37)
Muito Bom		15,7% (16)
Excelente		7,8% (8)

**21. A resolução para as questões levadas à coordenação foi:**

Questão Livre \*

Ruim		16,7% (17)
Razoável		26,5% (27)
Bom		33,3% (34)
Muito Bom		14,7% (15)
Excelente		8,8% (9)

**22. A presença (frequência nas aulas, sem faltas) dos professores é:**

Questão Livre \*

Ruim		3,9% (4)
Razoável		6,9% (7)
Bom		38,2% (39)

Muito Bom		26,5% (27)
Excelente		24,5% (25)

**23. O cumprimento dos horários (chegada e partida no horário correto) dos professores é:**








Questão Livre \*

Ruim		5,9% (6)
Razoável		5,9% (6)
Bom		42,2% (43)
Muito Bom		30,4% (31)
Excelente		15,7% (16)

**24. A apresentação do programa das disciplinas é:**








Questão Livre \*

Ruim		5,8% (6)
Razoável		10,6% (11)
Bom		50,0% (52)
Muito Bom		22,1% (23)
Excelente		11,5% (12)

**25. A correspondência entre o assunto apresentado e as avaliações dos professores é:**








Questão Livre \*

Ruim		10,7% (11)
Razoável		9,7% (10)
Bom		48,5% (50)
Muito Bom		21,4% (22)
Excelente		9,7% (10)

**26. O cumprimento dos conteúdos programáticos pelos professores é:**



Questão Livre \*

Ruim		3,9% (4)
Razoável		8,8% (9)
Bom		53,9% (55)
Muito Bom		20,6% (21)
Excelente		12,7% (13)

**27. Você gostaria de relatar algo que julga importante (críticas, elogios, sugestões)?**



Questão Livre \*

Questão subjetiva